

資料編

高齢者等実態調査の調査結果

1 居宅の要介護・要支援認定者等実態調査結果

○調査方法等

| | |
|-------|---|
| 調査対象者 | 調査基準日において、要介護・要支援の認定を受けている者。ただし、施設調査の対象施設へ入所（入院）している者を除く。 |
| 調査方法 | 郵送法又は留置法による悉皆調査 |
| 調査実施数 | 396人 |
| 有効回答数 | 241人（回答率60.9%） |

○回答者の概況

①性別

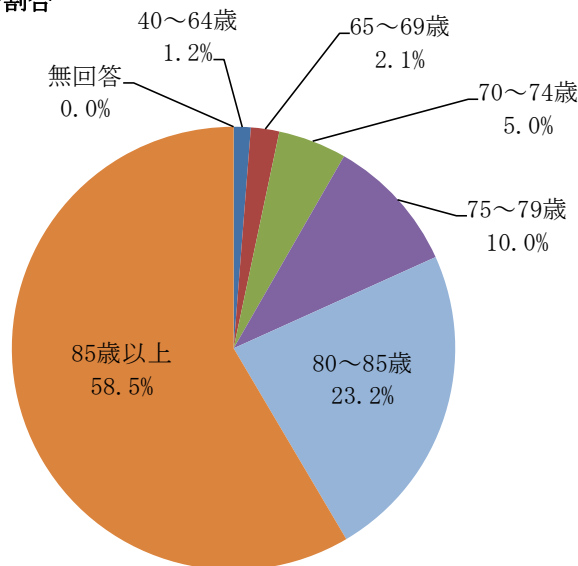
| 区分 | 人数 |
|----|-----|
| 男性 | 76 |
| 女性 | 165 |
| 合計 | 241 |

②年齢区分

| 区分 | 人数 |
|--------|-----|
| 40～64歳 | 3 |
| 65～69歳 | 5 |
| 70～74歳 | 12 |
| 75～79歳 | 24 |
| 80～85歳 | 56 |
| 85歳以上 | 141 |
| 無回答 | 0 |
| 合計 | 241 |

※40～64歳は第2号被保険者

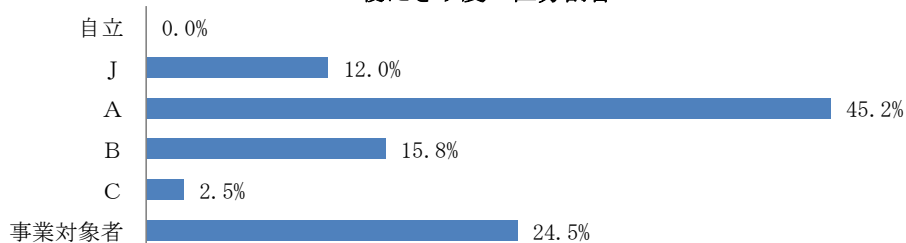
年齢の区分割合



③寝たきり度（障害高齢者の日常生活自立度）

| 区分 | 人数 |
|-------|-----|
| 自立 | 0 |
| J | 29 |
| A | 109 |
| B | 38 |
| C | 6 |
| 事業対象者 | 59 |
| 合計 | 241 |

寝たきり度の区分割合




寝たきり度（障害高齢者の日常生活自立度）

| | |
|-------|--|
| ランク J | 何らかの障がい等を有するが、日常生活はほぼ自立しており独力で外出する |
| ランク A | 屋内での生活は概ね自立しているが、介助なしには外出しない |
| ランク B | 屋内生活に何らかの介助を要し、日中もベッド上での生活が主体であるが座位を保つ |
| ランク C | 1日中ベッド上で過ごし、排泄、食事、着替えにおいて介助を要する |

④認知症高齢者の日常生活自立度

| 区分 | 人数 |
|-------|-----|
| 自立 | 50 |
| I | 48 |
| II | 72 |
| III | 10 |
| IV | 2 |
| M | 0 |
| 事業対象者 | 59 |
| 合計 | 241 |

認知症高齢者の日常生活自立度の区分割合



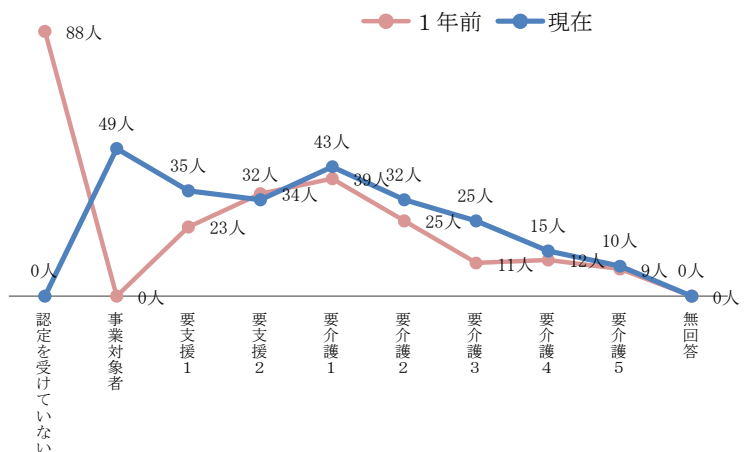
認知症高齢者の日常生活自立度

- I 何らかの認知症を有するが、日常生活は家庭内及び社会的にほぼ自立している
- II 日常生活に支障を来す症状・行動や意思疎通の困難さが多少見られても、誰かが注意していれば自立できる
 症状・行動：たびたび道に迷うとか、買物や事務、金銭管理などそれまでできたことにミスが目立つ等
 服薬管理ができない、電話の応対や訪問者との対応など一人で留守番ができない等
- III 日常生活に支障を来すような症状・行動や意思疎通の困難さが見られ、介護を必要とする
 症状・行動：着替え、食事、排便、排尿が上手にできない、時間がかかる
 やたらに物を口に入れる、物を拾い集める、徘徊、失禁、大声・奇声をあげる、火の不始末、不潔行為、性的異常行為等
- IV 日常生活に支障を来すような症状・行動や意思疎通の困難さが頻繁に見られ、常に介護を必要とする
 症状・行動：ランクIIIに同じ
- M 著しい精神症状や周辺症状あるいは重篤な身体疾患が見られ、専門医療を必要とする

⑤現在と1年前の要介護認定の状況（人）

| 区分 | 現在 | 1年前 |
|-----------|-----|-----|
| 認定を受けていない | 0 | 88 |
| 事業対象者 | 49 | 0 |
| 要支援1 | 35 | 23 |
| 要支援2 | 32 | 34 |
| 要介護1 | 43 | 39 |
| 要介護2 | 32 | 25 |
| 要介護3 | 25 | 11 |
| 要介護4 | 15 | 12 |
| 要介護5 | 10 | 9 |
| 無回答 | 0 | 0 |
| 合計 | 241 | 241 |

現在と1年前の要介護認定の状況



問1 要介護・要支援認定者の世帯の状況

| 世帯区分 | 人数 |
|------------|-----|
| 一人暮らし | 50 |
| 家族など同居 | 152 |
| その他（施設入所等） | 32 |
| 無回答 | 7 |
| 合計 | 241 |

問2 急病など手助けが必要な時に駆けつけてくれる親族の有無（複数回答）（人）

| 子 | 孫 | 兄弟 姉妹 | その他の 親族 | 近くに親 族はいな い | 無回答 |
|-----|----|----------|------------|-------------------|-----|
| 127 | 30 | 43 | 56 | 36 | 12 |

問3 近所の方との付き合いの程度（人）

| 話人に常 含がきい てく（電 む）る見 | 合互 うい 人に が訪 い問 るし | が軽困 いにつ る頼た め時 るに 人 気 | 度ちあ の話し 人をさ がつ いる 程立 | い付 き合 いは な | 無 回 答 | 合 計 |
|------------------------------|----------------------------------|--------------------------------------|-------------------------------------|---------------------|-------------|--------|
| 46 | 23 | 61 | 74 | 32 | 5 | 241 |

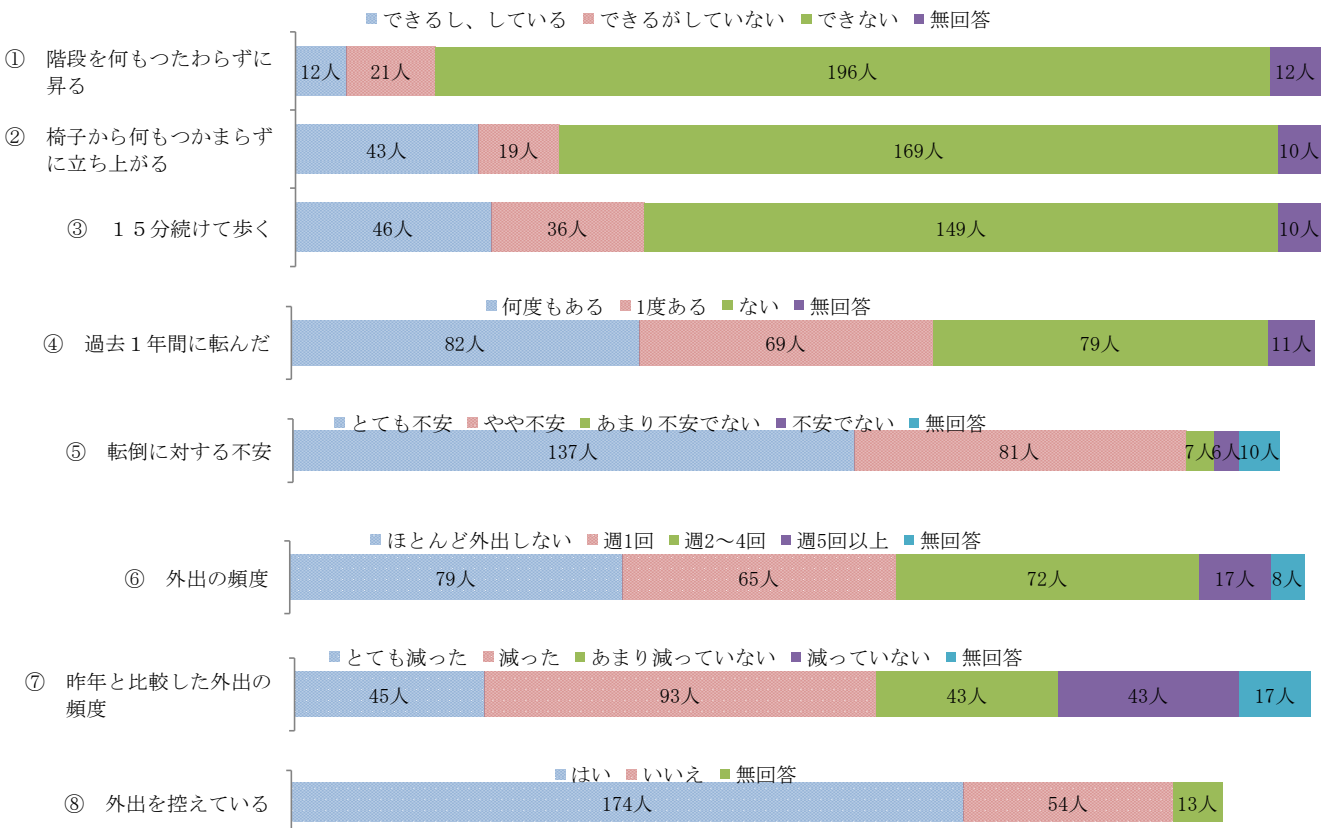
問4 経済的な状況（人）

| 苦しい | やや苦しい | ふつう | ややゆとりがある | 大変ゆとりがある | 無回答 | 合計 |
|-----|-------|-----|----------|----------|-----|-----|
| 20 | 57 | 147 | 11 | 2 | 4 | 241 |

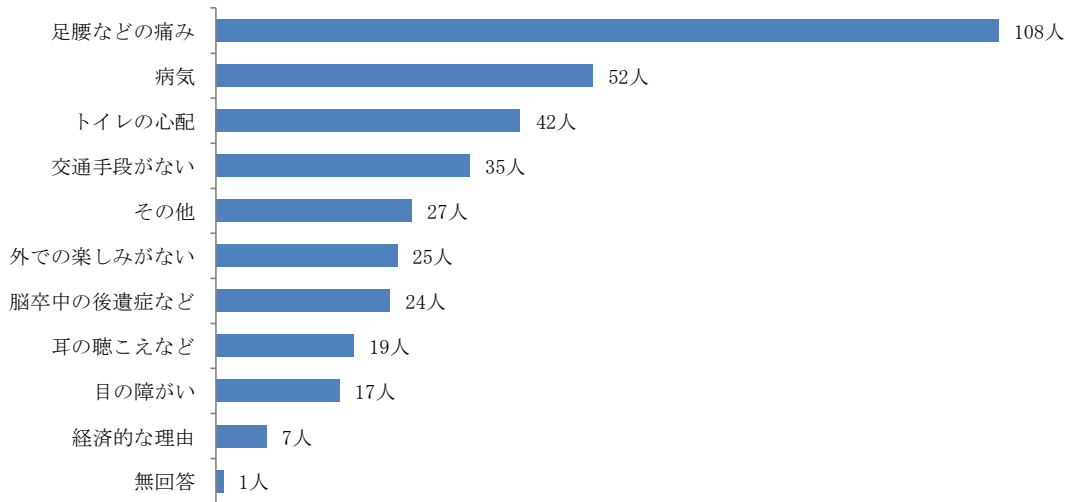
問5 住宅形態（人）

| 持家 | 賃貸住宅 | 借家 | その他 | 無回答 | 合計 |
|-----|------|----|-----|-----|-----|
| 229 | 5 | 4 | 1 | 2 | 241 |

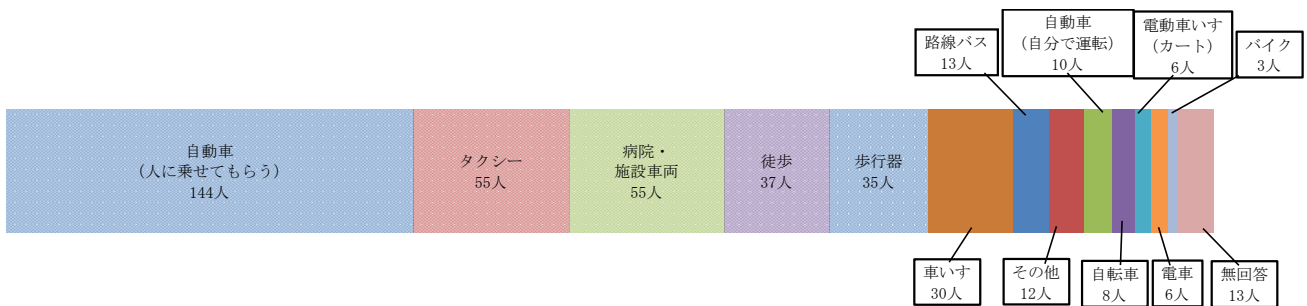
問6 からだを動かすことについて



問6 ⑧-1 外出を控えている理由（複数回答）



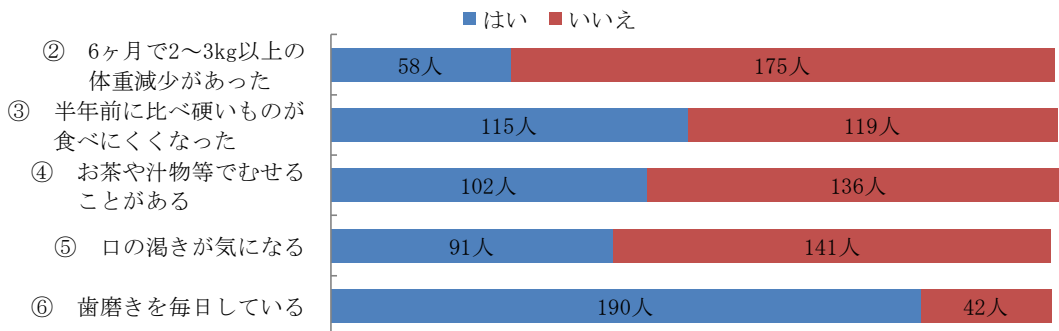
問6 ⑨ 外出の際の移動手段（複数回答）



問7 食事・口腔機能

① BMI（身長・体重から算出）

| やせ | 標準 | 肥満 | 無回答 | 合計 |
|----|-----|----|-----|-----|
| 40 | 131 | 37 | 33 | 241 |



⑦ 歯の数と入れ歯の利用状況

| 自分の歯20本以上入れ歯使用 | 自分の歯20本以上入れ歯使用なし | 自分の歯19本以下入れ歯使用 | 自分の歯19本以下入れ歯使用なし | 無回答 | 合計 |
|----------------|------------------|----------------|------------------|-----|-----|
| 24 | 35 | 128 | 33 | 21 | 241 |

⑧ 噛み合わせは良いか

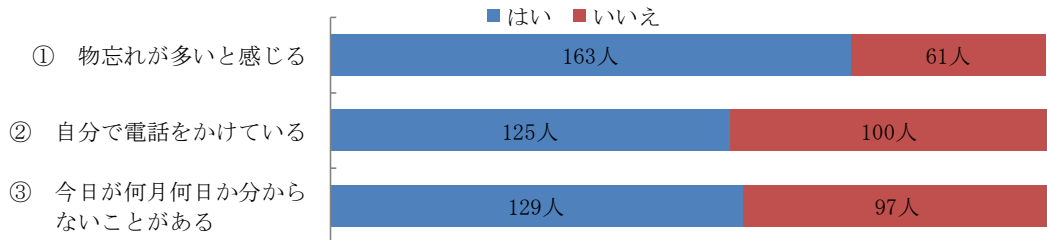
| はい | いいえ | 無回答 | 合計 |
|-----|-----|-----|-----|
| 167 | 57 | 17 | 241 |

問8 誰かと食事をとる頻度

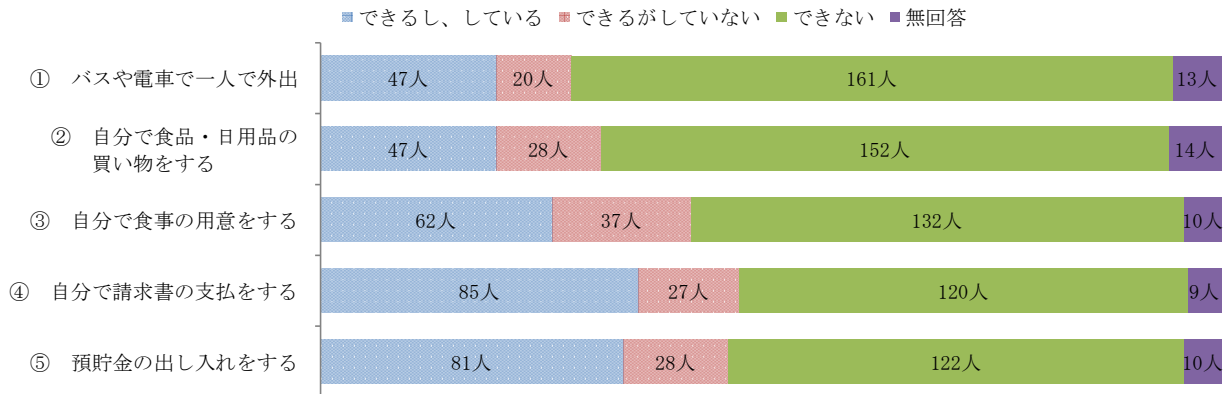
(人)

| 毎日ある | 週に何度かある | 月に何度かある | 年に何度かある | ほとんどない | 無回答 | 合計 |
|------|---------|---------|---------|--------|-----|-----|
| 133 | 41 | 18 | 18 | 26 | 5 | 241 |

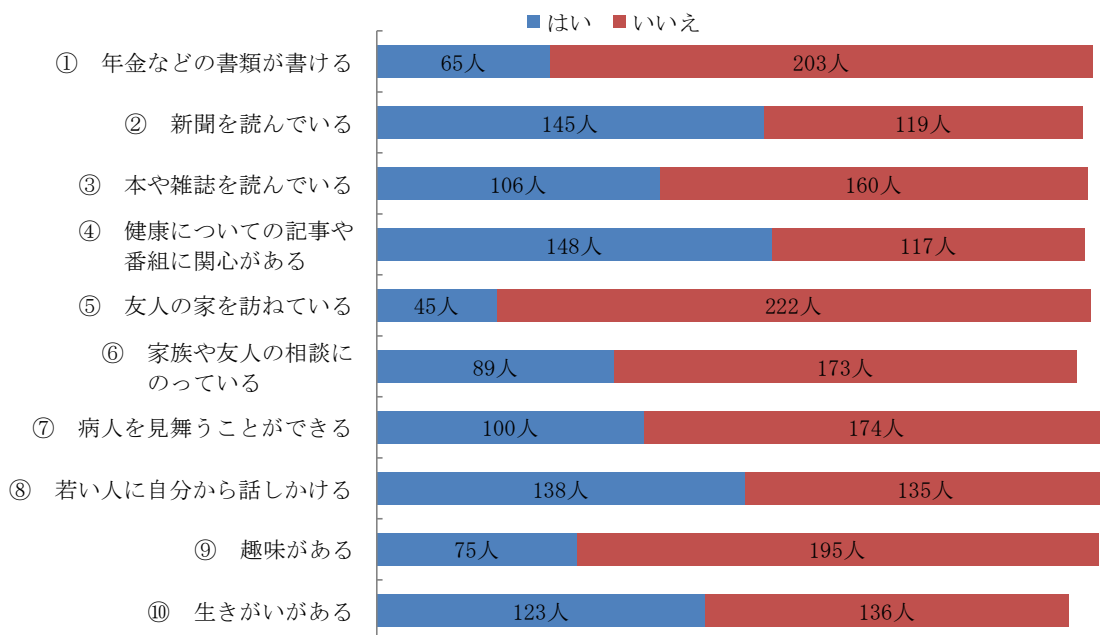
問9 物忘れについて



問10 毎日の生活について



問11 書類の記入、相談、趣味について



問12 地域の会やグループへの参加について

① ボランティアグループ

(人)

| 週4回以上 | 週2～3回 | 週1回 | 月1～3回 | 年に数回 | 参加していない | 無回答 |
|-------|-------|-----|-------|------|---------|-----|
| 3 | 5 | 4 | 4 | 5 | 196 | 24 |

② 運動やスポーツ関係のグループ・クラブ

(人)

| 週4回以上 | 週2～3回 | 週1回 | 月1～3回 | 年に数回 | 参加していない | 無回答 |
|-------|-------|-----|-------|------|---------|-----|
| 0 | 1 | 2 | 2 | 2 | 211 | 23 |

③ 趣味関係のグループ

(人)

| 週4回以上 | 週2～3回 | 週1回 | 月1～3回 | 年に数回 | 参加していない | 無回答 |
|-------|-------|-----|-------|------|---------|-----|
| 3 | 1 | 3 | 5 | 7 | 198 | 24 |

④ 学習・教養サークル

(人)

| 週4回以上 | 週2～3回 | 週1回 | 月1～3回 | 年に数回 | 参加していない | 無回答 |
|-------|-------|-----|-------|------|---------|-----|
| 0 | 1 | 2 | 2 | 1 | 206 | 29 |

⑤ 老人クラブ

(人)

| 週4回以上 | 週2～3回 | 週1回 | 月1～3回 | 年に数回 | 参加していない | 無回答 |
|-------|-------|-----|-------|------|---------|-----|
| 1 | 1 | 3 | 2 | 8 | 198 | 28 |

⑥ 町内会・自治会

(人)

| 週4回以上 | 週2～3回 | 週1回 | 月1～3回 | 年に数回 | 参加していない | 無回答 |
|-------|-------|-----|-------|------|---------|-----|
| 0 | 0 | 2 | 1 | 15 | 197 | 26 |

⑦ その他の団体や会

(人)

| 週4回以上 | 週2～3回 | 週1回 | 月1～3回 | 年に数回 | 参加していない | 無回答 |
|-------|-------|-----|-------|------|---------|-----|
| 2 | 6 | 7 | 2 | 10 | 181 | 33 |

問13 社会参加活動や仕事の頻度について

① 見守り高齢者の支援

(人)

| 週4回以上 | 週2～3回 | 週1回 | 月1～3回 | 年に数回 | 参加していない | 無回答 |
|-------|-------|-----|-------|------|---------|-----|
| 0 | 3 | 0 | 0 | 1 | 210 | 27 |

② 要介護高齢者の支援

(人)

| 週4回以上 | 週2～3回 | 週1回 | 月1～3回 | 年に数回 | 参加していない | 無回答 |
|-------|-------|-----|-------|------|---------|-----|
| 1 | 0 | 0 | 1 | 1 | 211 | 27 |

③ 子育てをする親の支援

(人)

| 週4回以上 | 週2～3回 | 週1回 | 月1～3回 | 年に数回 | 参加していない | 無回答 |
|-------|-------|-----|-------|------|---------|-----|
| 0 | 0 | 0 | 0 | 0 | 213 | 28 |

④ 地域の生活環境の改善（美化）活動

(人)

| 週4回以上 | 週2～3回 | 週1回 | 月1～3回 | 年に数回 | 参加していない | 無回答 |
|-------|-------|-----|-------|------|---------|-----|
| 0 | 0 | 1 | 1 | 2 | 209 | 28 |

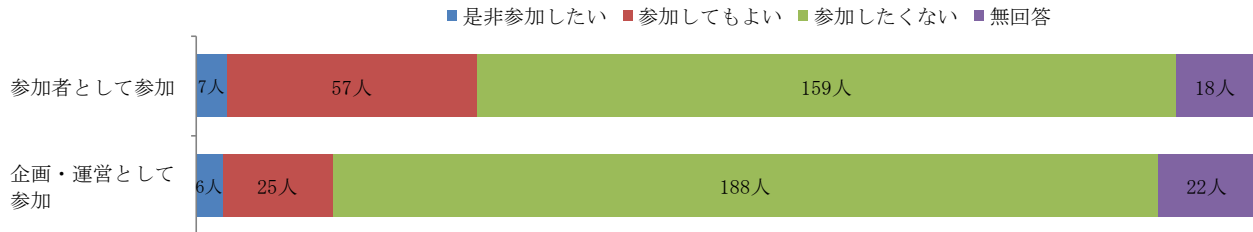
⑤ 収入のある仕事

(人)

| | | | | | | |
|-------|-------|-----|-------|------|---------|-----|
| 週4回以上 | 週2～3回 | 週1回 | 月1～3回 | 年に数回 | 参加していない | 無回答 |
| 3 | 1 | 0 | 0 | 1 | 212 | 24 |

問14～問15

地域住民有志による健康づくり活動や趣味等のグループ活動を行い、いきいきした地域づくりをすすめるとした場合の参加の仕方と参加意向について



問16 まわりの人との「助け合い」の状況について（複数回答）

① 自分の心配事や愚痴を聞いてくれる人 (人)

| | | | | | | | | |
|-----|--------|--------|--------------|------|----|-----|-----|-----|
| 配偶者 | 同居の子ども | 別居の子ども | 兄弟・親・姉・妹・孫・親 | 近隣の人 | 友人 | その他 | いない | 無回答 |
| 69 | 93 | 78 | 56 | 26 | 32 | 11 | 10 | 13 |

② 自分が心配事や愚痴を聞いてあげる人 (人)

| | | | | | | | | |
|-----|--------|--------|--------------|------|----|-----|-----|-----|
| 配偶者 | 同居の子ども | 別居の子ども | 兄弟・親・姉・妹・孫・親 | 近隣の人 | 友人 | その他 | いない | 無回答 |
| 52 | 39 | 35 | 40 | 9 | 24 | 9 | 72 | 21 |

③ 病気で数日間寝込んだ時に看病や世話をしてくれる人 (人)

| | | | | | | | | |
|-----|--------|--------|--------------|------|----|-----|-----|-----|
| 配偶者 | 同居の子ども | 別居の子ども | 兄弟・親・姉・妹・孫・親 | 近隣の人 | 友人 | その他 | いない | 無回答 |
| 72 | 104 | 62 | 31 | 6 | 2 | 7 | 14 | 17 |

④ 病気で数日間寝込んだ時に看病や世話をしてあげる人 (人)

| | | | | | | | | |
|-----|--------|--------|--------------|------|----|-----|-----|-----|
| 配偶者 | 同居の子ども | 別居の子ども | 兄弟・親・姉・妹・孫・親 | 近隣の人 | 友人 | その他 | いない | 無回答 |
| 52 | 27 | 12 | 15 | 5 | 2 | 26 | 97 | 34 |

問17 家族や友人・知人以外で何があったときに相談する相手（複数回答）（人）

| | | | | | | | |
|-------------|--------------|---------|------------|-------------|-----|-----|-----|
| ブ会自治会・老人・クラ | 社会福祉協議会・民生委員 | ケアマネジャー | 医師・看護師・歯科医 | 地域センター・包括支援 | その他 | いない | 無回答 |
| 4 | 56 | 115 | 53 | 36 | 12 | 42 | 25 |

問18 友人・知人と会う頻度（人）

| | | | | | | |
|------|---------|---------|---------|--------|-----|-----|
| 毎日ある | 週に何度かある | 月に何度かある | 年に何度かある | ほとんどない | 無回答 | 合計 |
| 7 | 45 | 56 | 28 | 90 | 15 | 241 |

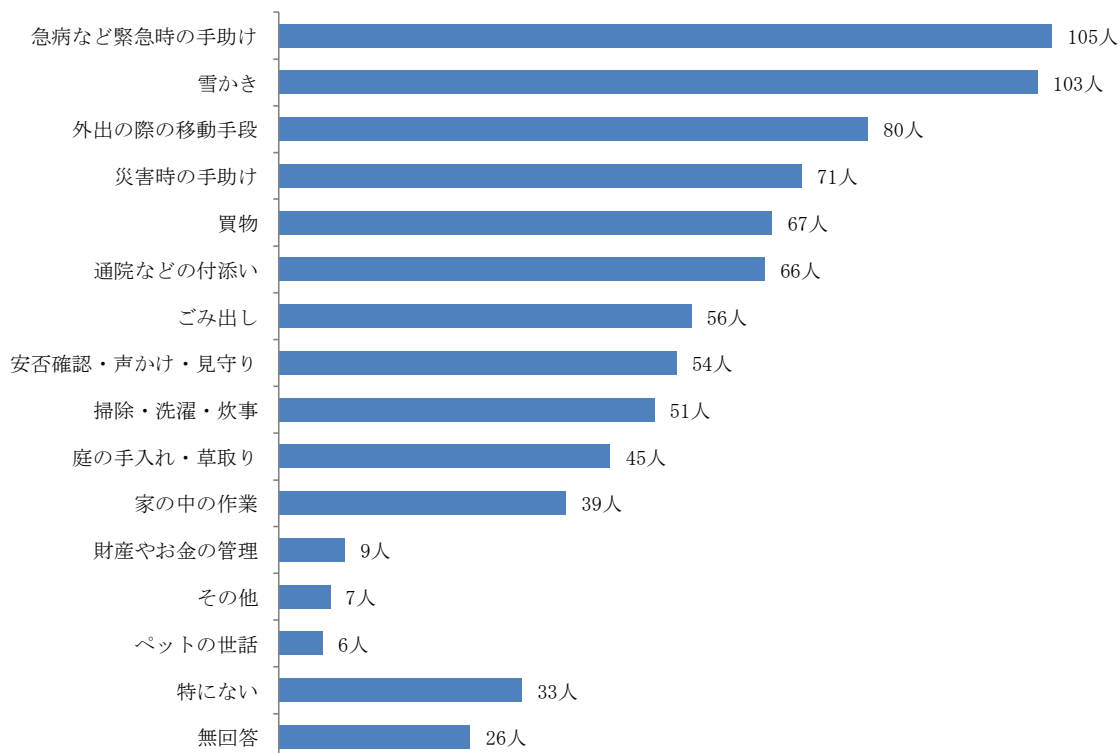
問19 この1ヶ月間に会った友人・知人の数（人）

| | | | | | | |
|----|------|------|------|-------|-----|-----|
| 0人 | 1～2人 | 3～5人 | 6～9人 | 10人以上 | 無回答 | 合計 |
| 61 | 65 | 58 | 17 | 23 | 17 | 241 |

問20 よく会う友人・知人との関係（複数回答）（人）

| | | | | | | | | |
|-----------|------|---------|-------|----------|---------------|-----|-----|-----|
| 近所の人・同じ地域 | 幼なじみ | 学生時代の友人 | 仕事・元僚 | 趣味や友人関係が | ボランテア等の活動での友人 | その他 | いない | 無回答 |
| 113 | 17 | 12 | 20 | 24 | 4 | 28 | 60 | 20 |

問21 地域の人にしてほしい支援



問22 現在の健康状態

(人)

| | | | | | |
|-------|------|---------|------|-----|-----|
| とてもよい | まあよい | あまりよくない | よくない | 無回答 | 合計 |
| 9 | 101 | 84 | 38 | 9 | 241 |

問23 現在の幸福度

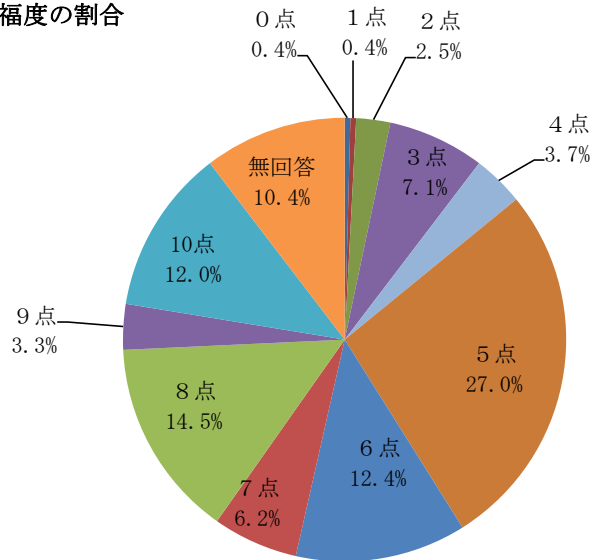
| 区分 | 人数 |
|-----|-----|
| 0点 | 1 |
| 1点 | 1 |
| 2点 | 6 |
| 3点 | 17 |
| 4点 | 9 |
| 5点 | 65 |
| 6点 | 30 |
| 7点 | 15 |
| 8点 | 35 |
| 9点 | 8 |
| 10点 | 29 |
| 無回答 | 25 |
| 合計 | 241 |

とても不幸



とても幸せ

幸福度の割合



※40～64歳は第2号被保険者

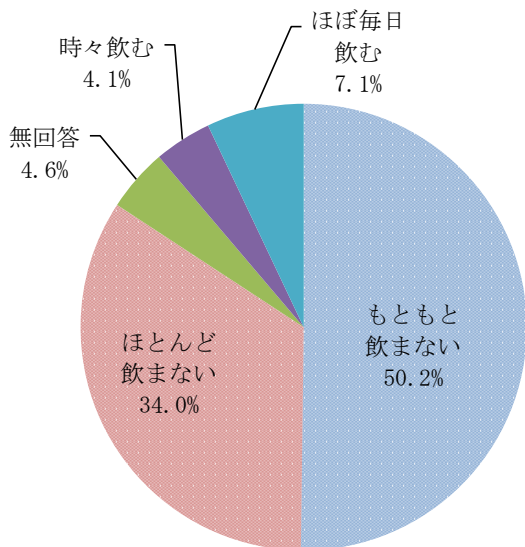
問24 この1ヶ月、気分が沈んだり、ゆううつな気持ちになったりすることがあったか (人)

| | | | |
|-----|-----|-----|-----|
| はい | いいえ | 無回答 | 合計 |
| 125 | 98 | 18 | 241 |

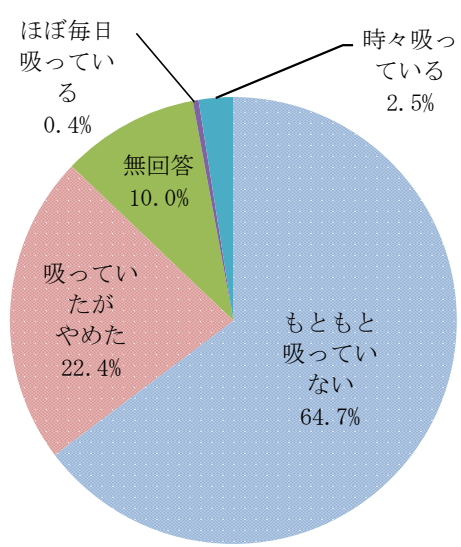
問25 この1ヶ月、どうしても物事に対して興味がわかない、心から楽しめないことがあったか (人)

| | | | |
|-----|-----|-----|-----|
| はい | いいえ | 無回答 | 合計 |
| 114 | 105 | 22 | 241 |

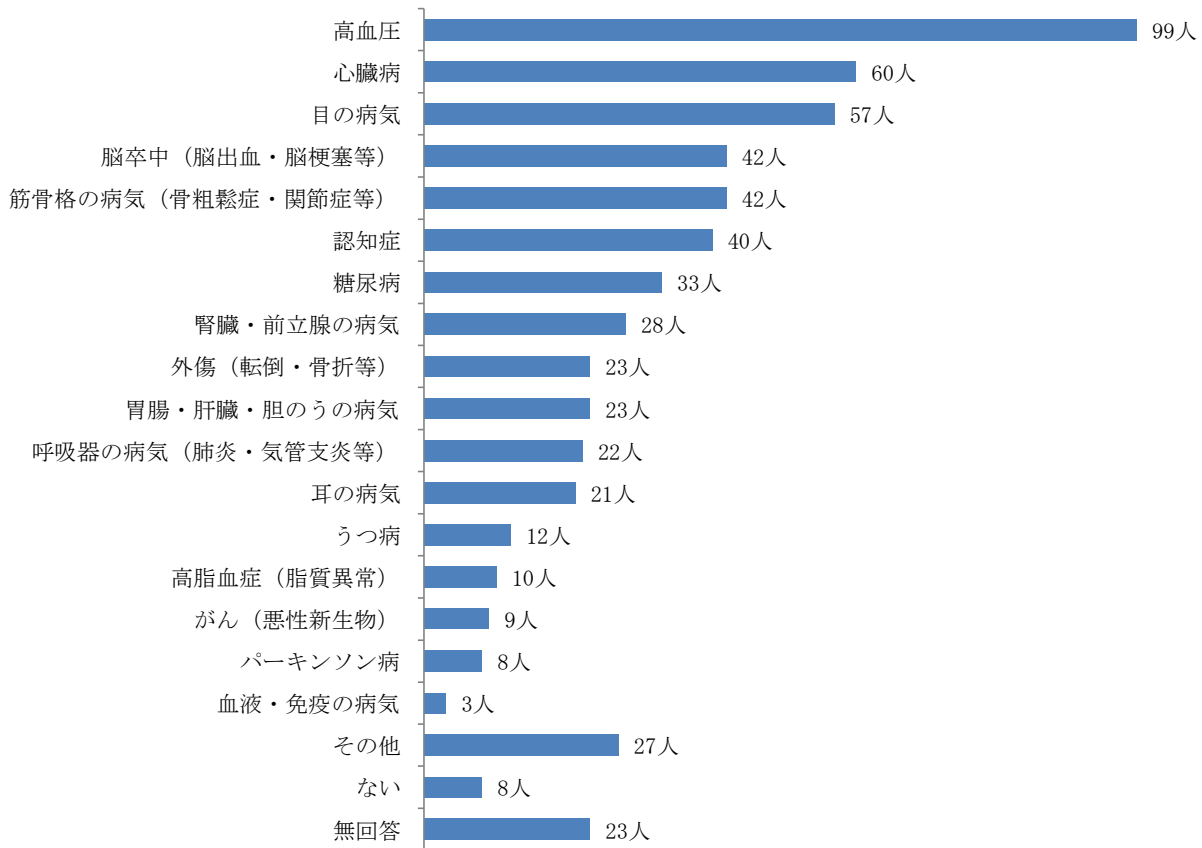
問26 飲酒について



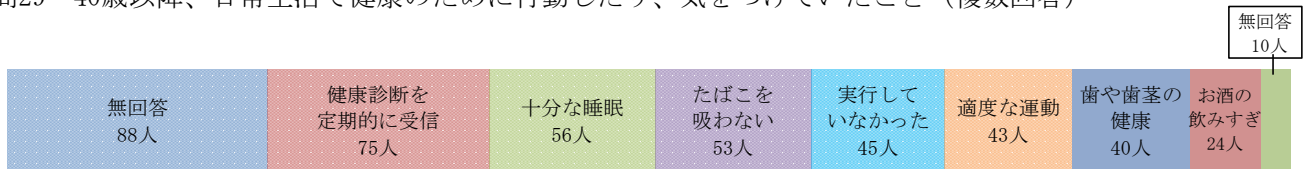
問26 喫煙について



問28 現在治療中、または後遺症のある病気



問29 40歳以降、日常生活で健康のために行動したり、気をつけていたこと（複数回答）



問30 かかりつけ医の有無（人）

| いる | いない | 無回答 | 合計 |
|-----|-----|-----|-----|
| 215 | 8 | 18 | 241 |

問30-1 かかりつけ医の機関（人）

| 病院 | 診療所 | 無回答 | 合計 |
|-----|-----|-----|-----|
| 200 | 9 | 8 | 217 |

問31 通院または訪問診療（往診）の状況（両方選択可）（人）

| 通院している | 訪問診療（往診）を受けている | いいえ | 無回答 | 合計 |
|--------|----------------|-----|-----|-----|
| 187 | 32 | 12 | 18 | 249 |

問31-1 通院・訪問診療（往診）の頻度（人）

| 週1回以上 | 月2～3回 | 月1回程度 | 2ヵ月に1回程度 | 3ヵ月に1回程度 | 無回答 | 合計 |
|-------|-------|-------|----------|----------|-----|-----|
| 13 | 30 | 122 | 26 | 8 | 12 | 211 |

問31-2 通院に介助（付き添い）が必要か（人）

| はい | いいえ | 無回答 | 合計 |
|-----|-----|-----|-----|
| 124 | 54 | 9 | 187 |

問32 受けている医療的ケア（複数回答）

（人）

| 経管栄養 (経鼻・胃ろう・腸ろう) | 痰の吸引 | 酸素療法 | ストーマ処置 | 疼痛看護・褥瘡の 管理 | その他 | 必要ない (受けていない) |
|----------------------|------|------|--------|----------------|-----|------------------|
| 4 | 4 | 7 | 2 | 6 | 16 | 138 |

| |
|-----|
| 無回答 |
| 66 |

問32-1 医療的ケアを実施してる人（複数回答）

（人）

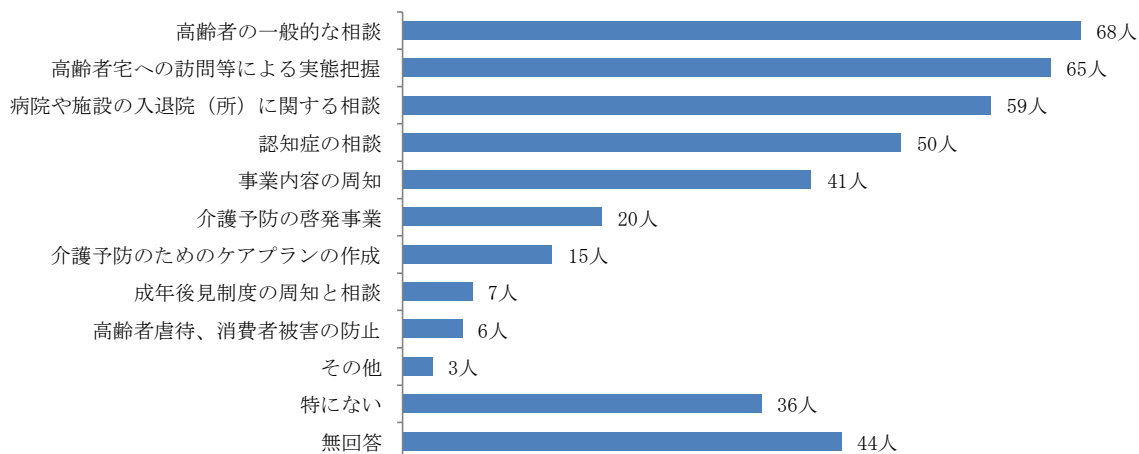
| 自分・家族 | 医師 | 訪問看護師 | 訪問介護事業所 のヘルパー | 通院の際に処置 | その他 | 無回答 |
|-------|----|-------|------------------|---------|-----|-----|
| 18 | 18 | 9 | 5 | 6 | 0 | 5 |

問33 地域包括支援センターについて

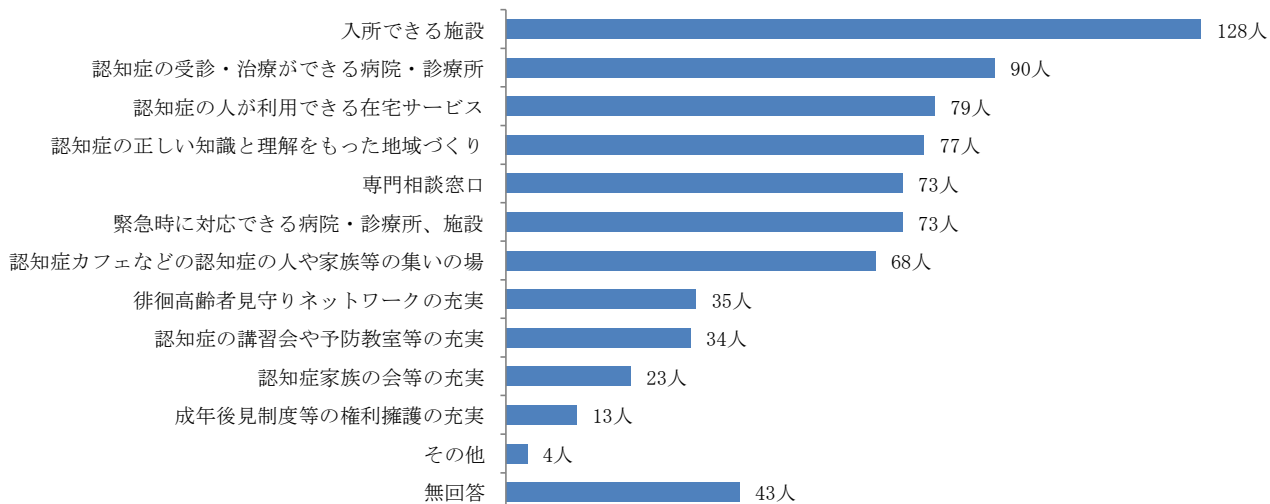
（人）

| よく知っている | ある程度知っている | ほとんど知らない | 全く知らない | 無回答 | 合計 |
|---------|-----------|----------|--------|-----|-----|
| 17 | 82 | 62 | 55 | 25 | 241 |

問34 今後、地域包括支援センターに力を入れてほしい事業（最大3つ選択）



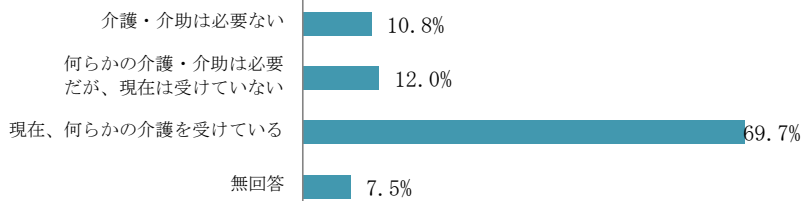
問35 認知症になっても安心して暮らしていくために充実してほしいこと（複数回答）



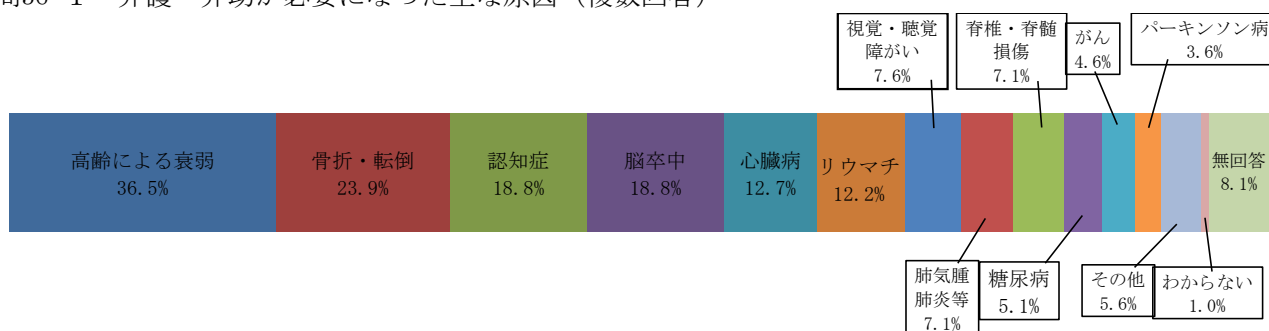
問36 日常生活上の介護の必要性 (人)

| | |
|--------------------------|-----|
| 介護・介助は必要ない | 26 |
| 何らかの介護・介助は必要だが、現在は受けていない | 29 |
| 現在、何らかの介護を受けている | 168 |
| 無回答 | 18 |
| 合計 | 241 |

日常生活上の介護の必要性



問36-1 介護・介助が必要になった主な原因 (複数回答)



問36-2 主な介護・介助者 (人)

| 配偶者 | 息子 | 娘 | 子の配偶者 | 孫 | 兄弟姉妹 | ヘルパー | その他 | 無回答 | 合計 |
|-----|----|----|-------|---|------|------|-----|-----|-----|
| 38 | 27 | 37 | 27 | 1 | 0 | 27 | 6 | 5 | 168 |

問36-3 主な介護・介助者の性別 (人)

| 女性 | 男性 | 無回答 | 合計 |
|----|----|-----|-----|
| 40 | 93 | 3 | 136 |

問36-4 主な介護・介助者の年齢 (人)

| 20歳未満 | 20歳代 | 30歳代 | 40歳代 | 50歳代 | 60歳代 | 70歳代 | 80歳以上 | 無回答 | 合計 |
|-------|------|------|------|------|------|------|-------|-----|-----|
| 1 | 0 | 1 | 9 | 26 | 53 | 17 | 24 | 5 | 136 |

問36-5① 主な介護・介助者と同居しているか (人)

| 別居 | 同居 | 無回答 | 合計 |
|----|----|-----|-----|
| 33 | 99 | 4 | 136 |

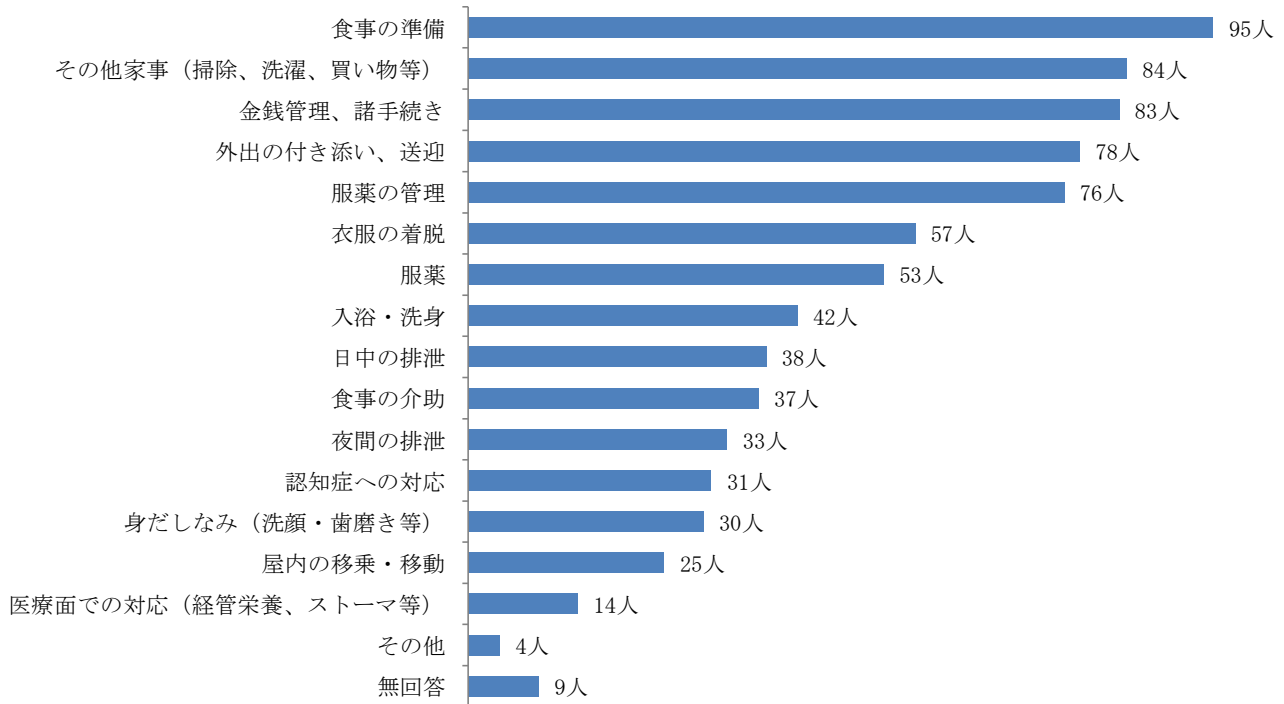
問36-5② 主な介護・介助者の住まい (人)

| 町内 | 県内 | 県外 | 無回答 | 合計 |
|----|----|----|-----|----|
| 20 | 8 | 2 | 3 | 33 |

問36-6 家族、親族の介護・介助の頻度 (人)

| ない | 週1日未満 | 週1～2日 | 週3～4日 | ほぼ毎日 | 無回答 | 合計 |
|----|-------|-------|-------|------|-----|-----|
| 6 | 5 | 9 | 9 | 96 | 11 | 136 |

問36-7 主な介護・介助者の方が行っている介護（複数回答）



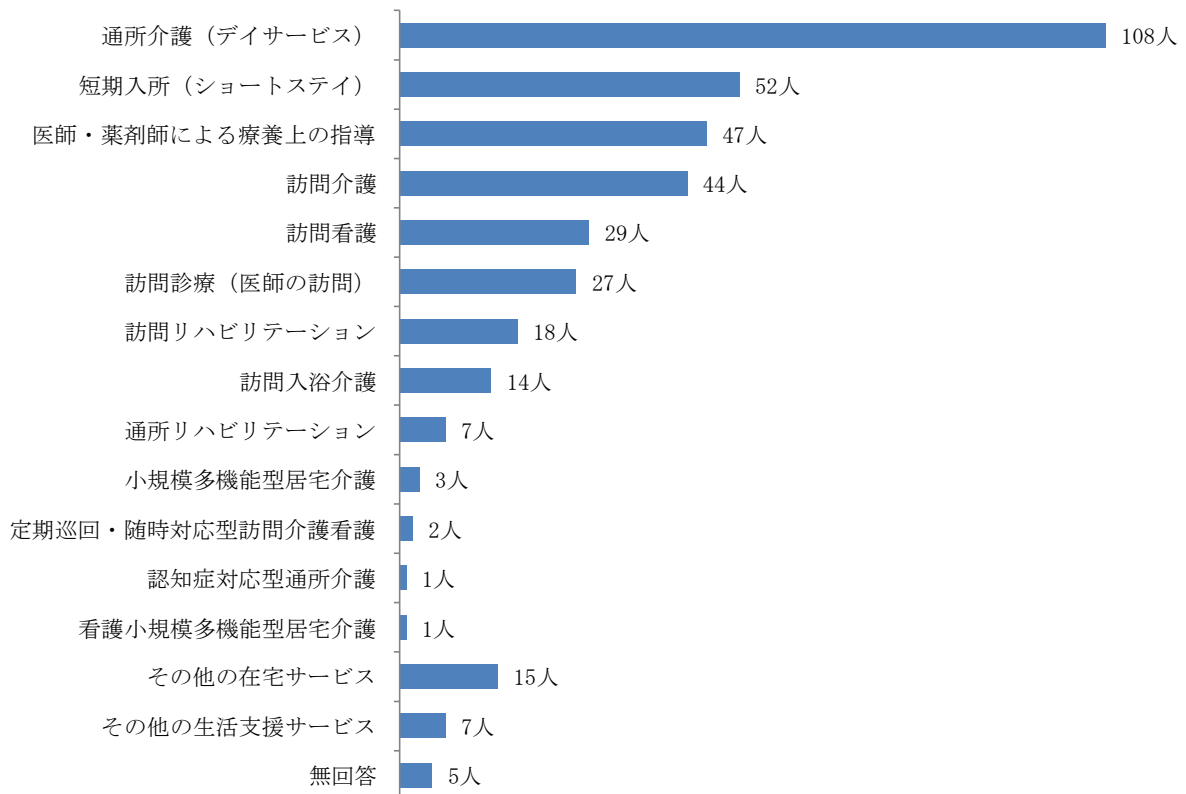
問37 介護・介助を主な理由として、過去1年間に仕事を退職・転職した家族等の有無（複数回答）（人）

| 介護・介助者が仕事を辞めた | 介護・介助者以外の家族が仕事を辞めた | 介護・介助者が転職した | 介護・介助者以外の家族が転職した | 介護・介助のために仕事を辞めた家族等はいない | わからない | 無回答 |
|---------------|--------------------|-------------|------------------|------------------------|-------|-----|
| 15 | 0 | 4 | 0 | 70 | 11 | 36 |

問38 介護保険サービスの利用（人）

| 利用している | 利用していない | 無回答 | 合計 |
|--------|---------|-----|-----|
| 179 | 36 | 26 | 241 |

問38-1 利用している在宅サービス（複数回答）



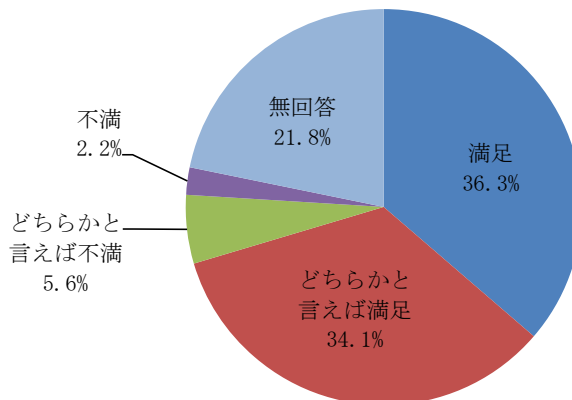
問38-2 医師・薬剤師による療養上の指導を受けている場合、管理指導している人（複数回答） (人)

| 医師 | 歯科医師 | 薬剤師 | 看護師 保健師 | 歯科衛生士 | 管理栄養士 | 無回答 |
|----|------|-----|------------|-------|-------|-----|
| 41 | 3 | 5 | 15 | 0 | 1 | 0 |

問38-3 利用している介護保険サービスの満足状況

| 区分 | 人数 |
|------------|-----|
| 満足 | 65 |
| どちらかと言えば満足 | 61 |
| どちらかと言えば不満 | 10 |
| 不満 | 4 |
| 無回答 | 39 |
| 合計 | 179 |

満足状況の割合



※40～64歳は第2号被保険者

問38-4 不満な点（最大3つ選択） (人)

| | |
|--|---|
| 利用できる回数や日数が少ない | 7 |
| 予約（定員）が一杯で、希望する日や時間帯などに利用できない | 3 |
| 利用している事業所が、希望する日や時間帯に利用できない（休日、夜間、深夜、早朝など） | 3 |
| 事業所職員や担当者の接し方が悪い | 1 |
| サービス提供者の技術・熟練度が低い | 0 |
| 事前の説明が不十分で、予想していたサービス内容と違った | 0 |
| 利用料金が高い | 3 |
| プライバシーや個人の尊厳への配慮がない | 1 |
| その他 | 0 |
| 無回答 | 2 |

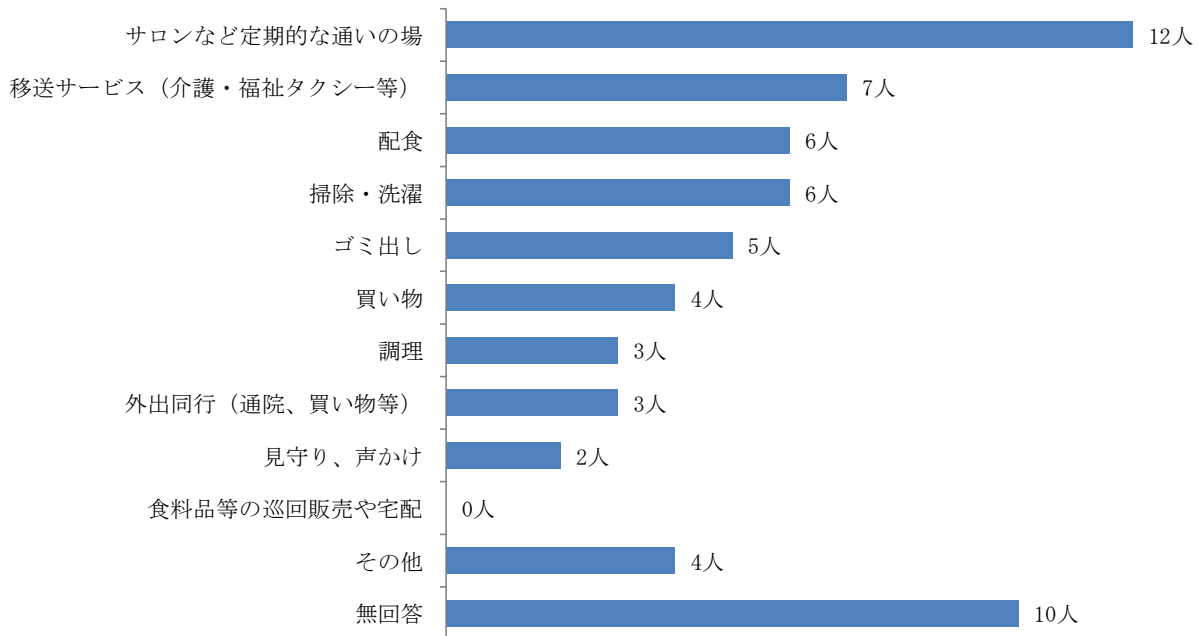
問38-5 介護保険サービスを利用しない理由（最大3つ選択） (人)

| | |
|----------------------------------|----|
| 制度や利用の仕方がわからない | 5 |
| 要介護（支援）認定を受けたが、まだサービスを利用するほどでもない | 14 |
| 認定時に比べ体の状態が改善し、サービスを利用するほどでもない | 2 |
| 家族などに介護をしてもらっている | 10 |
| 病気で入院中 | 1 |
| 利用料を支払うのが困難 | 2 |
| 出来るだけサービスを利用しないで生活したい | 11 |
| 利用したいサービスが地域にない | 0 |
| 認定を受けたばかりで利用に至っていない | 4 |
| その他 | 2 |
| 無回答 | 11 |

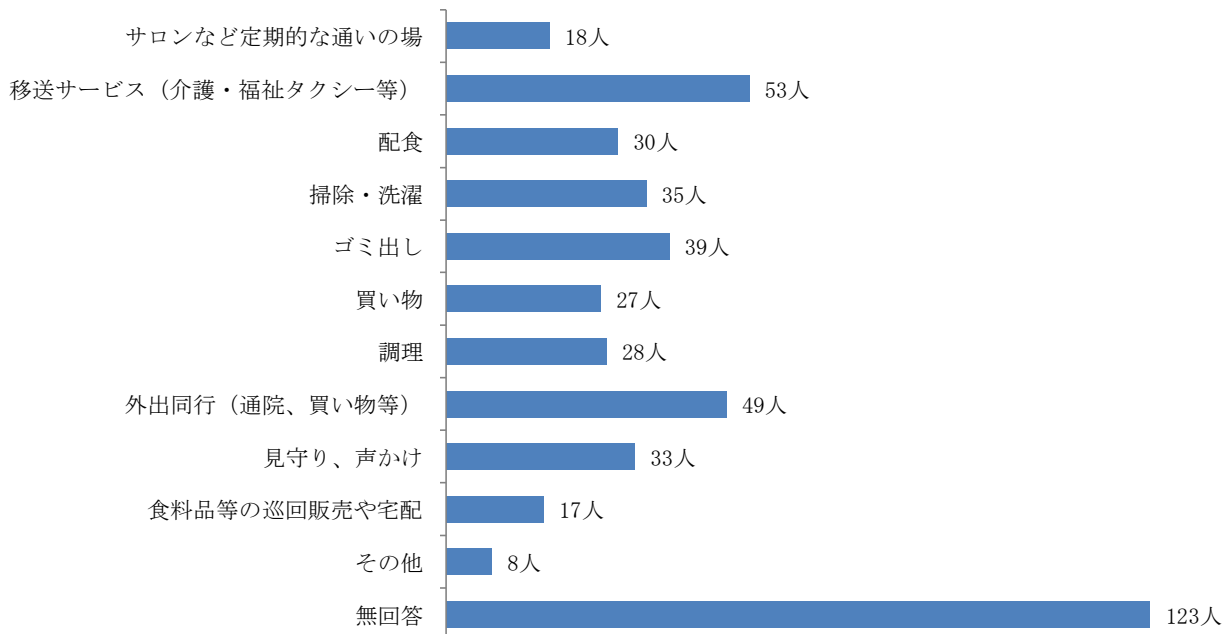
問39 介護保険サービス以外の支援・サービスの利用 (人)

| 利用している | 利用していない | 無回答 | 合計 |
|--------|---------|-----|-----|
| 32 | 153 | 56 | 241 |

問39-1 利用している支援・サービス (複数回答)



問40 今後の自宅での生活の継続に必要と感じる支援・サービス (複数回答)



問41 「施設」や「高齢者向けの住まい」への入所 (入居) 希望 (人)

| 希望する | 希望しない (可能な限り自宅で生活したい) | わからない | 無回答 | 合計 |
|------|--------------------------|-------|-----|-----|
| 53 | 120 | 28 | 40 | 241 |

問41-1 「施設」や「高齢者向けの住まい」での生活を希望する理由（複数回答） (人)

| | |
|---|----|
| 家族に迷惑をかけたくないから | 33 |
| 自宅では、認知症対応やリハビリなど専門的な介護が受けられないから | 15 |
| 家族は介護の時間が十分にとれないから | 27 |
| 自宅では、急な容態変化や介護者の都合など緊急時の対応の面で不安だから | 25 |
| 在宅で介護保険サービスを利用するより諸々の費用を考え総合的にみると経済的だから | 5 |
| 住宅の構造に問題があるから | 4 |
| 自宅でなく離れた場所にある施設なら世間の目が気にならないから | 2 |
| 家族がいないから | 6 |
| その他 | 4 |
| 無回答 | 1 |

問42 もっとも希望する「施設」や「住まい」の形態 (人)

| | |
|--|----|
| 常時介護が受けられる大規模な施設で、少人数ごとに家庭的な生活を送れる個室の施設 | 33 |
| 住み慣れた地域や自宅近くで常時介護が受けられ、小規模で家庭的な雰囲気の個室の施設 | 15 |
| 常時介護が受けられる大規模な施設で、個室に比べて利用料金が比較的低額な相部屋の多い施設 | 27 |
| 一人暮らしの不安や身体・認知機能の低下を補うため、高齢者が必要に応じて介護を受けながら生活する小規模施設 | 25 |
| 主に高齢者を入居者とし、希望に応じて食事や清掃などのサービスが提供される集合住宅 | 5 |
| その他 | 4 |
| 特になし（施設や住まいの形態は問わない方を含む） | 2 |
| 無回答 | 6 |

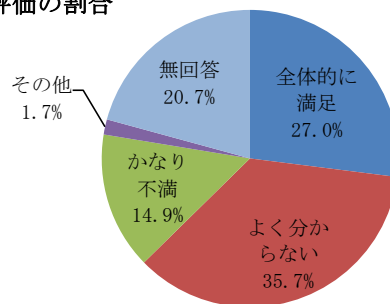
問43 ずっと自宅で暮らし続けるためには、あればいいと思う支援（複数回答） (人)

| | |
|--|-----|
| 緊急時など、必要なときにショートステイや宿泊サービスが利用できること | 124 |
| 自宅に医師が訪問して診療してくれること | 75 |
| デイサービスなどの通所サービスを必要な時に利用できること | 90 |
| 要介護度によって決められている金額を気にせずに、必要な分だけ介護保険サービスを受けられること | 80 |
| 通院などの際、送迎サービスを受けられること | 90 |
| 介護をしてくれる家族がいること | 75 |
| 夜間や休日にも、自宅で介護や看護のサービスを受けられること | 69 |
| 配食サービスを受けられること | 48 |
| 緊急時などに必要な見守りを受けられること | 58 |
| 自宅を改修するための資金提供を受けられること | 31 |
| その他 | 3 |
| 無回答 | 50 |

問44 介護保険制度に対する評価 (人)

| | |
|-----------------------------|-----|
| 本人や家族の負担が軽減されるなど、全体的に満足している | 65 |
| 本人や家族の負担があまり変わらず、よく分からない | 86 |
| 本人や家族の負担が増加するなど、かなり不満がある | 36 |
| その他 | 4 |
| 無回答 | 50 |
| 合計 | 241 |

評価の割合



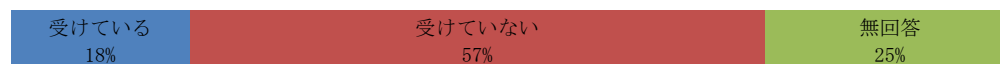
問45 介護保険サービス利用料の自己負担割合



問45-1 2割負担となったことによる利用料の自己負担額の変化



問45-2 「高額介護サービス費」の支給を受けているか



問45-3 2割負担になったことによる介護保険サービスの利用の変化



問46 特別養護老人ホーム入所が原則要介護3以上の方となった影響 (人)

| | |
|---|-----|
| 入所を予定(申込み)していたが、入所できなかった | 5 |
| 入所の申し込みをしたが、要介護度が低いため、申し込みを受け付けてもらえなかった | 7 |
| 要介護認定の更新で要介護2以下になったため、退所した | 0 |
| 今のところ、入所の予定はないので影響はない | 155 |
| 無回答 | 74 |

問47 一定以上所得の方が介護保険サービスを利用する際の自己負担を2割とする制度改正への考え (人)

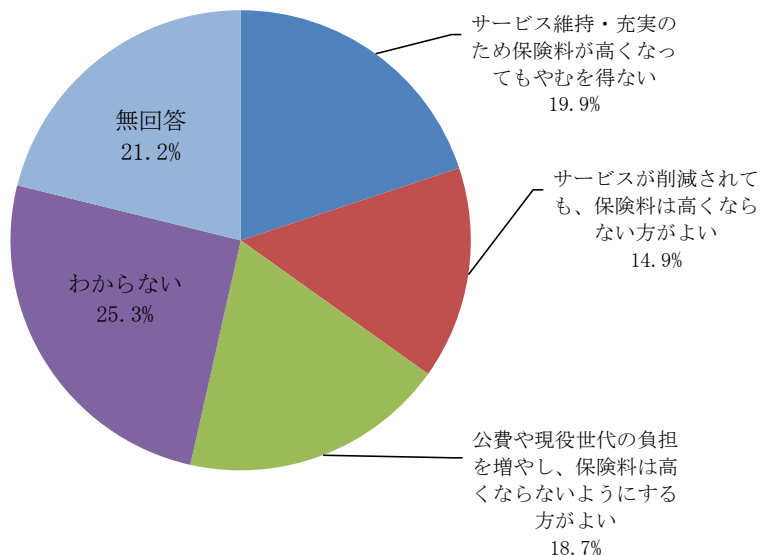
| | |
|-------------------------------------|----|
| 一定の自己負担の増はやむを得ない(仕方ない) | 60 |
| 介護保険サービスが削減されても、利用者負担は増えない方がよい | 22 |
| 介護保険料や公費負担を増額して、利用者負担は増えないようにする方がよい | 44 |
| わからない | 58 |
| 無回答 | 57 |

問48 今後の介護保険料に対する考え

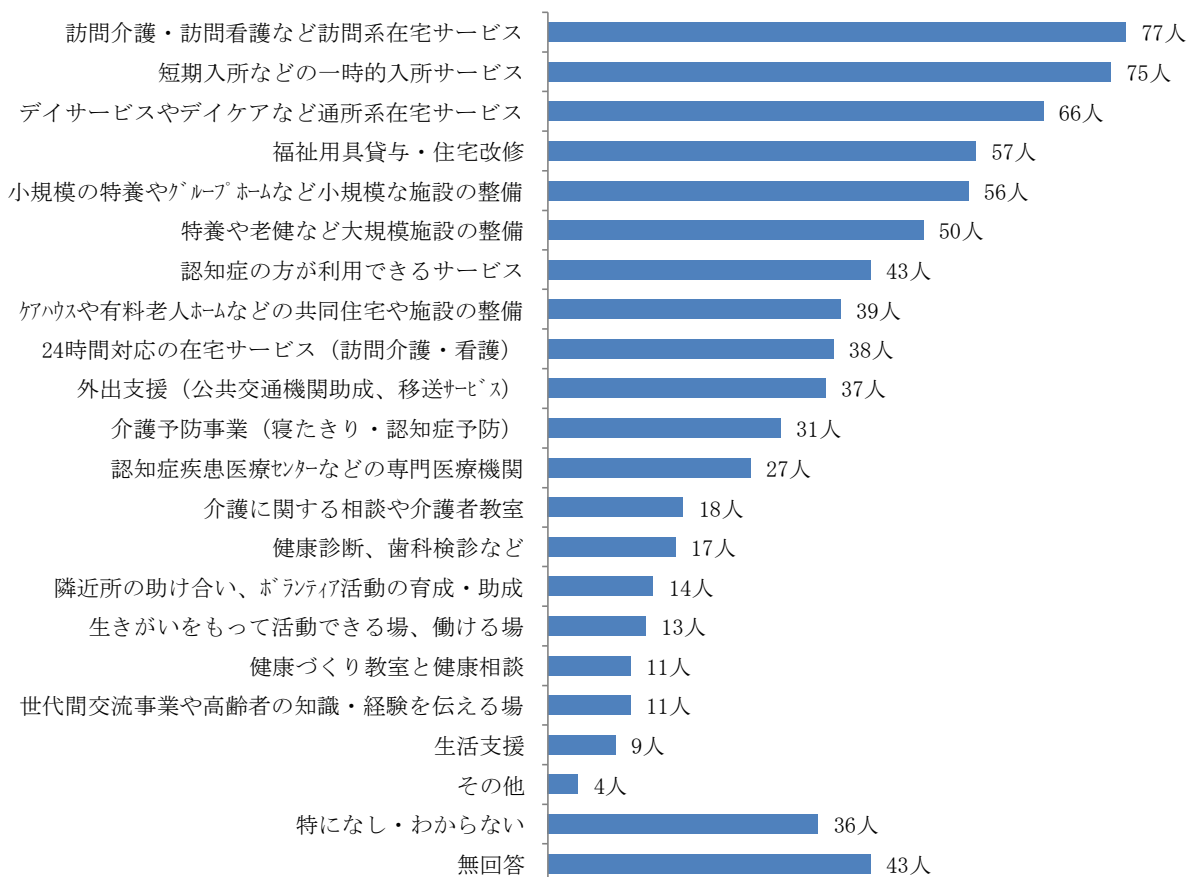
(人)

| | |
|---|----|
| 現在の介護サービスを維持・充実するために、介護保険料が高くなってもやむを得ない | 48 |
| 介護保険サービスが削減されても、介護保険料は高くならない方がよい | 36 |
| 公費負担や現役世代の負担を増やして、高齢者の介護保険料は高くならないようにする方がよい | 45 |
| わからない | 61 |
| 無回答 | 51 |

保険料に対する
考え方の割合



問49 今後、介護や高齢者に必要な施策（複数回答）



問50 長野県内で実施の少ない事業の利用意向

① 定期巡回・随時対応型訪問介護看護

(人)

| 利用したい | 利用したくない | わからない | 無回答 | 合計 |
|-------|---------|-------|-----|-----|
| 45 | 17 | 117 | 62 | 241 |

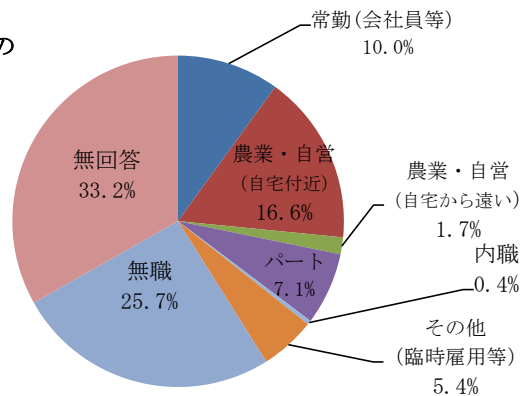
② 看護小規模多機能型居宅介護 (人)

| | | | | |
|-------|---------|-------|-----|-----|
| 利用したい | 利用したくない | 分からない | 無回答 | 合計 |
| 27 | 13 | 130 | 71 | 241 |

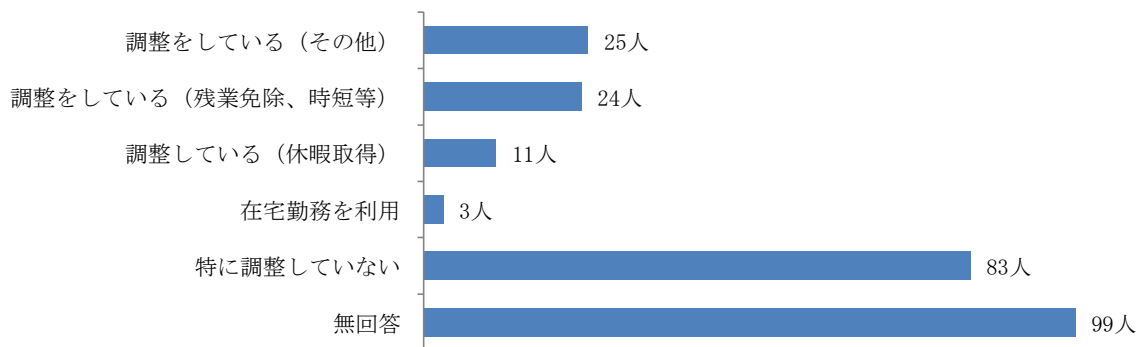
問51 主な介護・介助者の方の現在の仕事の状況

| 区分 | 人数 |
|---------------|----|
| 常勤(会社員等) | 24 |
| 農業・自営(自宅付近) | 40 |
| 農業・自営(自宅から遠い) | 4 |
| パートタイマー | 17 |
| 内職 | 1 |
| その他(臨時雇用等) | 13 |
| 無職 | 62 |
| 無回答 | 80 |

仕事状況の割合



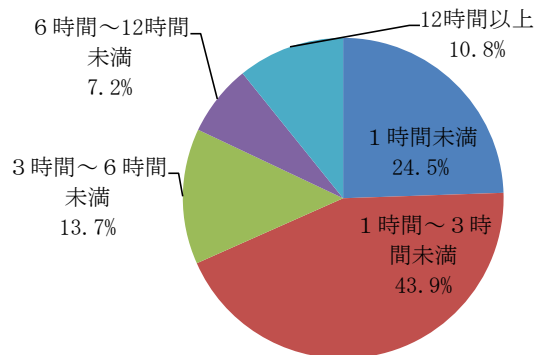
問52 介護・介助をするにあたって行っている働き方の調整等(複数回答)



問53 主な介護者の方が介護・介助にかけている時間(1日あたり)

| 区分 | 人数 |
|------------|-----|
| 1時間未満 | 34 |
| 1時間～3時間未満 | 61 |
| 3時間～6時間未満 | 19 |
| 6時間～12時間未満 | 10 |
| 12時間以上 | 15 |
| 無回答 | 102 |
| 合計 | 241 |

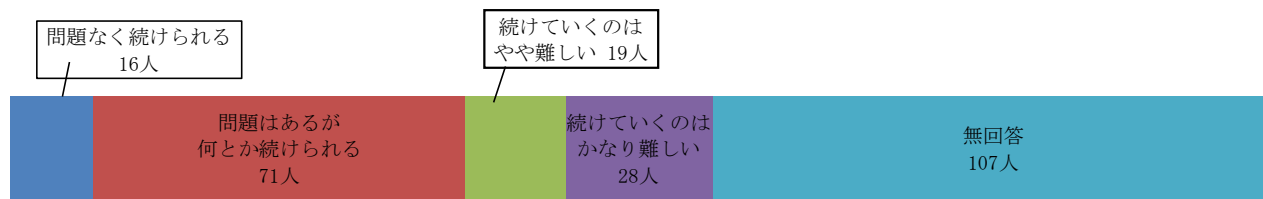
介護時間の割合



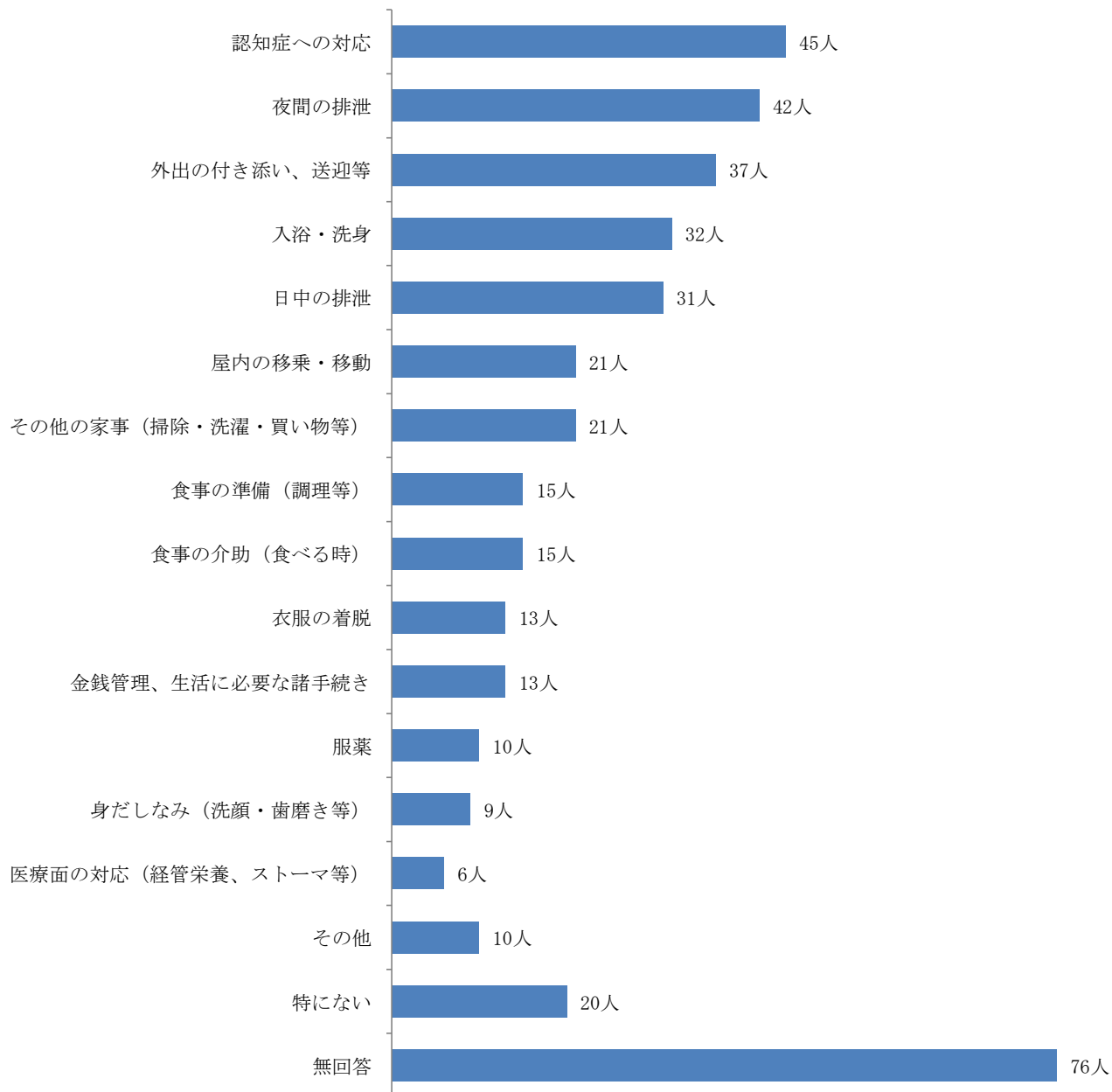
問54 仕事と介護・介助の両立に効果があると思う勤務先からの支援(最大3つ選択)(人)

| | |
|-------------------------|-----|
| 自営業・フリーランス等のため、勤務先はない | 15 |
| 介護休業・介護休暇等の制度の充実 | 20 |
| 労働時間の柔軟な選択(フレックスタイム制など) | 21 |
| 働く場所の多様化(在宅勤務・テレワークなど) | 7 |
| 上記3つのような制度を利用しやすい職場作り | 19 |
| 仕事と介護・介助の両立に関する情報の提供 | 11 |
| 介護・介助に関する相談窓口・相談担当者の設置 | 7 |
| 介護・介助をしている従業員への経済的な支援 | 19 |
| その他 | 3 |
| 特になし | 54 |
| 無回答 | 118 |

問55 今後も働きながら介護・介助を続けていけそうか



問56 現在の生活を継続していくにあたって、主な介護・介助者の方が不安に感じる介護等（最大3つ選択）



問57 主な介護・介助者の方が介護・介助する上で困っていること（複数回答）

