

# 令和元年度 財政状況資料集

## 総括表（市町村）

| 都道府県名                    | 長野県           |                    | 市町村類型           | II-1       |                           | 指定団体等の指定状況  |                   | 区分             |                 | 令和元年度(千円) | 平成30年度(千円) | 区分            |           | 令和元年度(千円・%) | 平成30年度(千円・%)   |    |     |
|--------------------------|---------------|--------------------|-----------------|------------|---------------------------|-------------|-------------------|----------------|-----------------|-----------|------------|---------------|-----------|-------------|----------------|----|-----|
|                          |               |                    |                 |            |                           |             |                   | 歳入総額           | 歳出総額            |           |            | 実質収支比率        | 経常収支比率    |             |                |    |     |
| 市町村名                     | 信濃町           |                    | 地方交付税種地         | 2-2        |                           | 財政健全化等      | ×                 | 歳入総額           | 5,538,680       | 5,847,176 | 実質収支比率     | 3.1           | 3.9       |             |                |    |     |
|                          |               |                    |                 |            |                           | 財源超過        | ×                 | 歳出総額           | 5,422,636       | 5,689,057 | 経常収支比率     | 96.4          | 94.4      |             |                |    |     |
| 人口                       | 平成27年国調(人)    | 8,469              | 産業構造(※5)        | 中部         | ×                         | 歳入歳出差引      | 116,044           | 158,119        | 望年度に繰越すべき財源     | 4,358     | 16,006     | 標準財政規模        | 3,635,585 | 3,607,526   |                |    |     |
|                          | 平成22年国調(人)    | 9,238              |                 | 近畿         | ×                         | 実質収支        | 111,686           | 142,113        | 財政力指数           | 0.35      | 0.34       |               |           |             |                |    |     |
| 増減率(%)                   | -8.3          | 過疎                 |                 | ○          | 単年度収支                     | -30,427     | 30,645            | 公債費負担比率        | 12.3            | 11.3      |            |               |           |             |                |    |     |
| 住民基本台帳人口(※7)             | 令02.01.01(人)  | 8,210              |                 | 山振         | ○                         | 積立金         | 5,000             | 4,000          | 健全化判断比率         |           |            |               |           |             |                |    |     |
|                          | うち日本人(人)      | 760                |                 | 低開発        | ×                         | 積立金取崩し額     | 200,000           | 252,000        | 実質赤字比率          |           |            |               |           |             |                |    |     |
|                          | 平31.01.01(人)  | 8,432              | 指数表選定           | ○          | 実質単年度収支                   | -225,427    | -217,355          | 連結実質赤字比率       |                 |           |            |               |           |             |                |    |     |
|                          | うち日本人(人)      | 8,338              | 第1次             |            |                           |             |                   | 実質公債費比率        | 10.9            | 9.7       |            |               |           |             |                |    |     |
| 増減率(%)                   | -2.6          |                    | 第2次             |            |                           |             | 将来負担比率            | 25.2           | 26.4            |           |            |               |           |             |                |    |     |
| うち日本人(%)                 | -2.6          |                    | 第3次             |            |                           |             |                   |                |                 |           |            |               |           |             |                |    |     |
| 面積(km <sup>2</sup> )     | 149.30        |                    |                 |            |                           |             |                   |                |                 |           |            |               |           |             |                |    |     |
| 人口密度(人/km <sup>2</sup> ) | 57            |                    |                 |            |                           |             |                   |                |                 |           |            |               |           |             |                |    |     |
| 世帯数(世帯)                  | 3,157         |                    |                 |            |                           |             |                   |                |                 |           |            |               |           |             |                |    |     |
| 職員の状況                    |               |                    |                 |            |                           |             |                   |                |                 |           |            |               |           |             |                |    |     |
| 特別職等                     | 区分            | 定数                 | 1人あたり平均給料月額(百円) | 区分         | 職員数(人)                    | 給料月額(百円)    | 1人あたり平均給料月額(百円)   | 地方債現在高         | 4,939,243       | 5,057,483 |            |               |           |             |                |    |     |
|                          | 市区町村長         | 1                  | 6,960           | 一般職員       | 104                       | 309,504     | 2,976             | うち公的資金         | 4,801,317       | 5,012,047 |            |               |           |             |                |    |     |
|                          | 副市区町村長        | 1                  | 5,770           | うち消防職員     | -                         | -           | -                 | 債務負担行為額(支出予定額) | 223,715         | 251,029   |            |               |           |             |                |    |     |
|                          | 教育長           | 1                  | 5,110           | うち技能労務職員   | 1                         | *           | *                 | 収益事業収入         | -               | -         |            |               |           |             |                |    |     |
|                          | 議会議長          | 1                  | 2,780           | 教育公務員      | -                         | -           | -                 | 土地開発基金現在高      | 101,200         | 101,000   |            |               |           |             |                |    |     |
|                          | 議会副議長         | 1                  | 2,020           | 臨時職員       | -                         | -           | -                 | 積立金            | 696,000         | 819,000   |            |               |           |             |                |    |     |
|                          | 議会議員          | 10                 | 1,800           | 合計         | 104                       | 309,504     | 2,976             | 減債基金           | 378,000         | 442,000   |            |               |           |             |                |    |     |
|                          |               |                    |                 | ラสบライス指数   |                           |             | 96.5              | その他特定目的基金      | 1,390,402       | 1,379,976 |            |               |           |             |                |    |     |
|                          | 一般会計等の一覧      |                    |                 |            |                           |             |                   |                |                 |           |            |               |           |             |                |    |     |
|                          | 項番            | 会計名                | 事業会計の一覧         | 項番         | 会計名                       | 公営企業(法適)の一覧 | 項番                | 会計名            | 公営企業(法非適)の一覧    | 項番        | 会計名        | 関係する一部事務組合等一覧 | 項番        | 組合等名        | 地方公社・第三セクター等一覧 | 項番 | 団体名 |
| (1)                      | 一般会計          | (3) 信濃町国民健康保険特別会計  | (6)             | 信濃町水道事業会計  | (8) 信濃町下水道事業特別会計          | (12)        | 長野広域連合            | (22)           | 有限会社信濃町ふるさと振興公社 |           |            |               |           |             |                |    |     |
| (2)                      | 信濃町立古海診療所特別会計 | (4) 信濃町介護保険事業特別会計  | (7)             | 信濃町立病院事業会計 | (9) 信濃町農業集落排水事業特別会計       | (13)        | (一般会計)            | (23)           | 信濃町土地開発公社       |           |            |               |           |             |                |    |     |
|                          |               | (5) 信濃町後期高齢者医療特別会計 |                 |            | (10) 信濃町特定環境保全公共下水道事業特別会計 | (14)        | (老人福祉施設等運営事業特別会計) | (24)           | 一般社団法人 信濃町振興局   |           |            |               |           |             |                |    |     |
|                          |               |                    |                 |            | (11) 信濃町個別排水処理施設整備事業特別会計  | (15)        | (長野地域ふるさと事業特別会計)  |                |                 |           |            |               |           |             |                |    |     |
|                          |               |                    |                 |            |                           | (16)        | (ごみ処理施設事業特別会計)    |                |                 |           |            |               |           |             |                |    |     |
|                          |               |                    |                 |            |                           | (17)        | 北部衛生施設組合          |                |                 |           |            |               |           |             |                |    |     |
|                          |               |                    |                 |            |                           | (18)        | 北信保健衛生施設組合        |                |                 |           |            |               |           |             |                |    |     |
|                          |               |                    |                 |            |                           | (19)        | (一般会計)            |                |                 |           |            |               |           |             |                |    |     |
|                          |               |                    |                 |            |                           | (20)        | (斎場事業特別会計)        |                |                 |           |            |               |           |             |                |    |     |
|                          |               |                    |                 |            |                           | (21)        | 長野県後期高齢者医療広域連合    |                |                 |           |            |               |           |             |                |    |     |

(注釈) ※1: 経常収支比率の( )内の数値は、「減収補償債(特例分)」及び「臨時財政対策債」を除いて算出したものである。  
 ※2: 各会計の一覧は主な会計(10会計まで)を記載している。  
 ※3: 地方公共団体が損失補填等を行っている出資法人で、健全化法の算出対象となっている団体については、「地方公社・第三セクター等」の団体名に○印を付与している。  
 ※4: 資金不足比率欄には、資金が不足している会計のみ記載している。  
 ※5: 産業構造の比率は、分母を就業人口総数とし、分類不能の産業を除いて算出。  
 ※6: 個人情報保護の観点から、対象となる職員数が1人又は2人の場合は、「給料月額(百円)」と「1人あたり給料月額(百円)」を「アスタリスク(\*)」としている。(その他、数値のない欄については、すべてハイフン(-)としている)。  
 ※7: 人口については、調査対象年度の1月1日現在の住民基本台帳に登録されている人口に基づいている。

(1) 普通会計の状況(市町村)

| 歳入の状況(単位 千円・%)    |           |       |           | 地方税の状況(単位 千円・%) |           |       |       |
|-------------------|-----------|-------|-----------|-----------------|-----------|-------|-------|
| 区分                | 決算額       | 構成比   | 経常一般財源等   | 区分              | 収入済額      | 構成比   | 超過課税分 |
| 地方税               | 1,110,855 | 20.1  | 1,110,855 | 普通税             | 1,094,081 | 98.5  | -     |
| 地方譲与税             | 73,106    | 1.3   | 73,106    | 法定普通税           | 1,094,081 | 98.5  | -     |
| 利子割交付金            | 711       | 0.0   | 711       | 市町村民税           | 358,187   | 32.2  | -     |
| 配当割交付金            | 3,130     | 0.1   | 3,130     | 個人均等割           | 18,938    | 1.7   | -     |
| 株式等譲渡所得割交付金       | 1,800     | 0.0   | 1,800     | 所得割             | 281,243   | 25.3  | -     |
| 分離課税所得割交付金        | -         | -     | -         | 法人均等割           | 32,666    | 2.9   | -     |
| 地方消費税交付金          | 155,114   | 2.8   | 155,114   | 法人税割            | 25,340    | 2.3   | -     |
| ゴルフ場利用税交付金        | 8,991     | 0.2   | 8,991     | 固定資産税           | 661,400   | 59.5  | -     |
| 特別地方消費税交付金        | -         | -     | -         | うち純固定資産税        | 645,856   | 58.1  | -     |
| 自動車取得税交付金         | 9,762     | 0.2   | 9,762     | 軽自動車税           | 35,691    | 3.2   | -     |
| 軽油引取税交付金          | -         | -     | -         | 市町村たばこ税         | 38,803    | 3.5   | -     |
| 自動車税環境性能割交付金      | 2,368     | 0.0   | 2,368     | 鉱産税             | -         | -     | -     |
| 地方特例交付金等          | 19,927    | 0.4   | 19,927    | 特別土地保有税         | -         | -     | -     |
| 個人住民税減収補填特例交付金    | 2,427     | 0.0   | 2,427     | 法定外普通税          | -         | -     | -     |
| 自動車税減収補填特例交付金     | 1,257     | 0.0   | 1,257     | 目的税             | 16,774    | 1.5   | -     |
| 軽自動車税減収補填特例交付金    | 288       | 0.0   | 288       | 法定目的税           | 16,774    | 1.5   | -     |
| 子ども・子育て支援臨時交付金    | 15,955    | 0.3   | 15,955    | 入湯税             | 16,774    | 1.5   | -     |
| 地方交付税             | 2,416,496 | 43.6  | 2,002,890 | 事業所税            | -         | -     | -     |
| 普通交付税             | 2,002,890 | 36.2  | 2,002,890 | 都市計画税           | -         | -     | -     |
| 特別交付税             | 413,606   | 7.5   | -         | 水利地益税等          | -         | -     | -     |
| 震災復興特別交付税         | -         | -     | -         | 法定外目的税          | -         | -     | -     |
| (一般財源計)           | 3,802,260 | 68.6  | 3,388,654 | 旧法による税          | -         | -     | -     |
| 交通安全対策特別交付金       | 675       | 0.0   | 675       | 合計              | 1,110,855 | 100.0 | -     |
| 分担金・負担金           | 22,644    | 0.4   | -         |                 |           |       |       |
| 使用料               | 105,096   | 1.9   | 783       |                 |           |       |       |
| 手数料               | 16,037    | 0.3   | -         |                 |           |       |       |
| 国庫支出金             | 272,016   | 4.9   | -         |                 |           |       |       |
| 国有提供交付金(特別区財調交付金) | -         | -     | -         |                 |           |       |       |
| 都道府県支出金           | 307,820   | 5.6   | -         |                 |           |       |       |
| 財産収入              | 32,947    | 0.6   | 3,367     |                 |           |       |       |
| 寄附金               | 32,730    | 0.6   | -         |                 |           |       |       |
| 繰入金               | 333,521   | 6.0   | -         |                 |           |       |       |
| 繰越金               | 86,119    | 1.6   | -         |                 |           |       |       |
| 諸収入               | 124,915   | 2.3   | 1,910     |                 |           |       |       |
| 地方債               | 401,900   | 7.3   | -         |                 |           |       |       |
| うち減収補填債(特例分)      | -         | -     | -         |                 |           |       |       |
| うち臨時財政対策債         | 123,600   | 2.2   | -         |                 |           |       |       |
| 歳入合計              | 5,538,680 | 100.0 | 3,395,389 |                 |           |       |       |

| 歳出の状況(単位 千円・%)    |           |       |               |               |
|-------------------|-----------|-------|---------------|---------------|
| 目的別歳出の状況(単位 千円・%) |           |       |               |               |
| 区分                | 決算額(A)    | 構成比   | (A)のうち普通建設事業費 | (A)のうち充当一般財源等 |
| 議会費               | 72,969    | 1.3   | -             | 72,969        |
| 総務費               | 685,863   | 12.6  | 28,626        | 570,783       |
| 民生費               | 1,173,549 | 21.6  | 11,167        | 782,194       |
| 衛生費               | 727,050   | 13.4  | 3,421         | 675,544       |
| 労働費               | -         | -     | -             | -             |
| 農林水産業費            | 549,707   | 10.1  | 71,727        | 326,081       |
| 商工費               | 149,331   | 2.8   | 21,833        | 119,653       |
| 土木費               | 733,296   | 13.5  | 235,266       | 514,217       |
| 消防費               | 267,346   | 4.9   | 19,575        | 237,453       |
| 教育費               | 496,237   | 9.2   | 40,631        | 386,080       |
| 災害復旧費             | 28,863    | 0.5   | -             | 15,785        |
| 公債費               | 538,425   | 9.9   | -             | 535,300       |
| 諸支出金              | -         | -     | -             | -             |
| 前年度繰上充用金          | -         | -     | -             | -             |
| 歳出合計              | 5,422,636 | 100.0 | 432,246       | 4,236,059     |

| 性質別歳出の状況(単位 千円・%) |           |       |           |             |        |
|-------------------|-----------|-------|-----------|-------------|--------|
| 区分                | 決算額       | 構成比   | 充当一般財源等   | 経常経費充当一般財源等 | 経常収支比率 |
| 義務的経費計            | 1,860,620 | 34.3  | 1,547,334 | 1,472,192   | 41.8   |
| 人件費               | 925,908   | 17.1  | 843,568   | 811,296     | 23.1   |
| うち職員給             | 566,261   | 10.4  | 525,524   | -           | -      |
| 扶助費               | 396,287   | 7.3   | 168,466   | 125,596     | 3.6    |
| 公債費               | 538,425   | 9.9   | 535,300   | 535,300     | 15.2   |
| 元利償還金             | 538,425   | 9.9   | 535,300   | 535,300     | 15.2   |
| うち元金              | 520,140   | 9.6   | 517,042   | 517,042     | 14.7   |
| うち利子              | 18,285    | 0.3   | 18,258    | 18,258      | 0.5    |
| 一時借入金利子           | -         | -     | -         | -           | -      |
| その他の経費            | 3,100,907 | 57.2  | 2,579,365 | 1,919,367   | 54.5   |
| 物件費               | 892,141   | 16.5  | 604,540   | 313,479     | 8.9    |
| 維持補修費             | 228,011   | 4.2   | 201,152   | 188,596     | 5.4    |
| 補助費等              | 984,624   | 18.2  | 815,556   | 679,752     | 19.3   |
| うち一部事務組合負担金       | 135,973   | 2.5   | 115,799   | 88,628      | 2.5    |
| 繰出金               | 855,168   | 15.8  | 779,615   | 697,205     | 19.8   |
| 積立金               | 84,947    | 1.6   | 72,486    | -           | -      |
| 投資・出資金・貸付金        | 56,016    | 1.0   | 56,016    | 40,335      | 1.1    |
| 前年度繰上充用金          | -         | -     | -         | -           | -      |
| 投資的経費計            | 461,109   | 8.5   | 109,360   | -           | -      |
| うち人件費             | 10,787    | 0.2   | 10,787    | -           | -      |
| 普通建設事業費           | 432,246   | 8.0   | 93,575    | -           | -      |
| うち補助              | 104,904   | 1.9   | 3,937     | -           | -      |
| うち単独              | 251,957   | 4.6   | 88,716    | -           | -      |
| 災害復旧事業費           | 28,863    | 0.5   | 15,785    | -           | -      |
| 失業対策事業費           | -         | -     | -         | -           | -      |
| 歳出合計              | 5,422,636 | 100.0 | 4,236,059 | -           | -      |

(注釈) 普通建設事業費の補助事業費には受託事業費のうちの補助事業費を含み、単独事業費には同級他団体施行事業負担金及び受託事業費のうちの単独事業費を含む。



### (3)市町村財政比較分析表(普通会計決算)

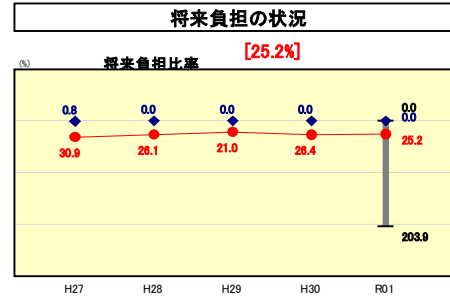
令和元年度

長野県信濃町

|        |           |                 |          |                                     |   |
|--------|-----------|-----------------|----------|-------------------------------------|---|
| 人口     | 8,210     | 人(R2.1.1現在)     | 実質赤字比率   | -                                   | % |
| うち日本人  | 8,121     | 人(R2.1.1現在)     | 連結実質赤字比率 | -                                   | % |
| 面積     | 149.30    | km <sup>2</sup> | 実質公債費比率  | 10.9                                | % |
| 歳入総額   | 5,538,680 | 千円              | 将来負担比率   | 25.2                                | % |
| 歳出総額   | 5,422,636 | 千円              | 市町村類型    | H27 II-1 H28 II-1 H29 II-1 H30 II-1 |   |
| 実質収支   | 111,686   | 千円              | (年度毎)    | H30 II-1 R01 II-1                   |   |
| 標準財政規模 | 3,635,585 | 千円              |          |                                     |   |

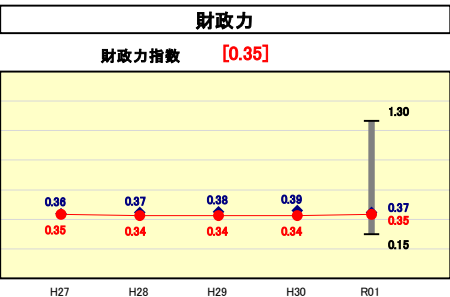


※市町村類型とは、人口および産業構造等により全国の市町村を35のグループに分類したものである。当該団体と同じグループに属する団体を類似団体と言う。  
 ※令和2年度中に市町村合併した団体で、合併前の団体ごとの決算に基づく実質公債費比率及び将来負担比率を算出していない団体については、グラフを表記しない。  
 ※「人件費・物件費等の状況」の決算額は、人件費、物件費及び維持補修費の合計である。ただし、人件費には事業費支弁人件費を含み、退職金は含まない。  
 ※人口については、各調査対象年度の1月1日現在の住民基本台帳に記載されている人口に基づいている。  
 ※類似団体内順位、全国平均、各都道府県平均は、令和元年度決算の状況である。また類似団体が存在しない場合、類似団体内順位を表示しない。



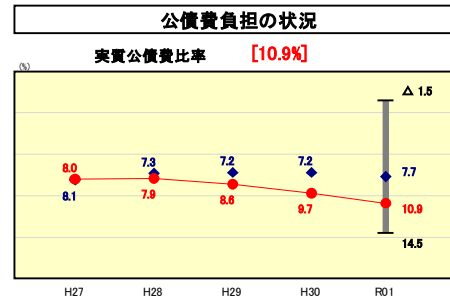
#### 将来負担比率の分析欄

充当可能基金の減少による増加要因もあったが、過去に大規模事業の財源として発行した地方債の償還が終了したことによる地方債現在高の減少や公営企業債等繰入見込額等の減少により、前年度対比1.2%減となり将来負担比率が減少に転じた。  
 今後は交付税措置の有利な地方債の発行に傾注することなどにより将来負担比率を注視する中、財政の健全化に努める。



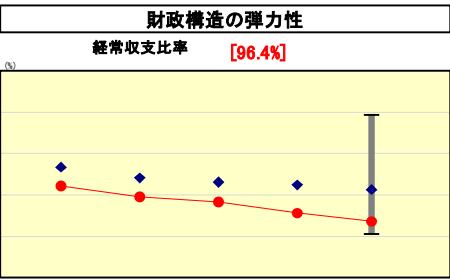
#### 財政力指数の分析欄

人口減少や高齢化の進行に伴う納税者の減少により個人・法人住民税が減収し基準財政収入額の減少が続いている。自主財源の確保が難しいことなどにより類似団体平均と比べ財政力指数は下回っている。  
 基準財政需要額は、臨時財政対策債の発行及び過疎対策事業債を発行していることにより増加傾向であるが、財政力指数は減少傾向にある。今後も職員数の削減による人件費の抑制や経常経費の削減を行い財政基盤の強化に努める。



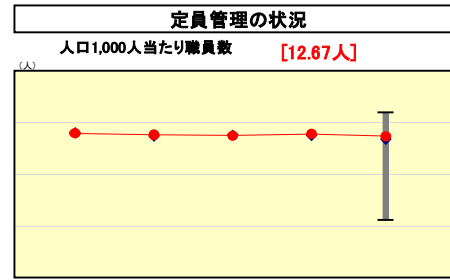
#### 実質公債費比率の分析欄

過疎対策事業や緊急減災防災事業の事業を推進するため新たな地方債を発行したことにより元利償還金の額が前年度より31,518千円増加した。標準財政規模が28,059千円増加したが、実質公債費比率が増加し、類似団体平均を大幅に上回る状況になっている。  
 今後、事務事業の見直しを進め、財政措置のある地方債を計画的に発行するとともに、公営企業に対する操出基準を遵守しつつ、公債費負担の平準化・削減に努める。



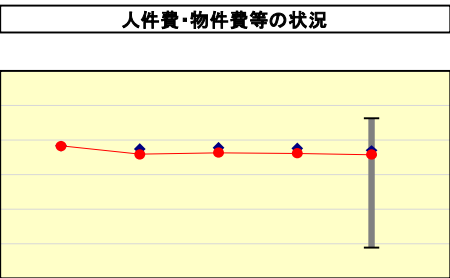
#### 経常収支比率の分析欄

臨時財政対策債や過疎対策事業債等の地方債元利償還金が前年度対比1.4ポイント増加したことや、人件費が前年度対比1.2ポイント増加したことに加え、病院会計、下水道事業特別会計に対する繰入金も多額であるため、96.4%と類似団体平均を大幅に上回っている。  
 今後も財源確保の強化、経常的経費の削減及び事務事業の見直しを進め、病院事業については「病院改革プラン」等に沿った増収策及びコスト削減に努め、経営健全化の取り組みを進める。



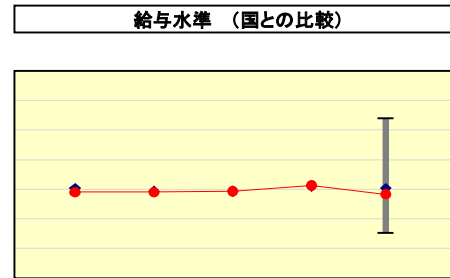
#### 人口1,000人当たり職員数の分析欄

12.67人と類似団体平均をやや下回っているが、長野県平均では4.45ポイント上回っている。これは人口規模に対して町の面積が大きいため、保育園(4箇所)をはじめ社会教育施設(2箇所)等の職員数が20%以上を占めていることと類似団体と比較すると人口減少率が大きいことによるものである。今後は、公共施設総合管理計画の個別施設計画等に基づき、施設の統廃合や指定管理者制度等の活用、組織改正による効率的な組織運営の推進、事務事業の見直し等を行う。



#### 人口1人当たり人件費・物件費等決算額の分析欄

人件費、物件費ともに前年度に比べ増加し、人口も前年度比128人、1.5ポイント減少したため、人口1人当たり人件費・物件費等決算額は前年度に比べ3,728円増加となった。  
 また、当町は人口規模に対する面積が大きいため保育園・博物館・スポーツ施設などが複数点在し、この施設運営を直営及び指定管理業務委託で行っており、維持管理費等の経常的な数値も各種比較可能数値と比べると高い水準である。



#### ラスパイレス指数の分析欄

前年度比0.8ポイント増加し、ラスパイレス指数が96.5ポイントと類似団体を上回っている。  
 今後は退職者を不補充、新規採用職員の抑制を行い、よりいっそうの給与水準の適正化に努める。

# (4)-1 市町村経常経費分析表(普通会計決算)

令和元年度

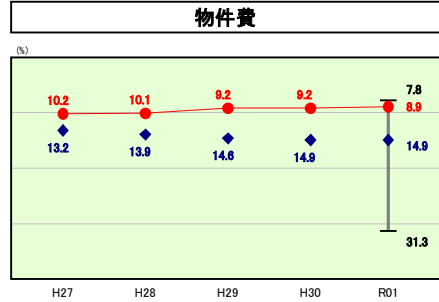
長野県信濃町

## 経常収支比率の分析

|        |           |                 |          |                            |   |
|--------|-----------|-----------------|----------|----------------------------|---|
| 人口     | 8,210     | 人(R2.1.1現在)     | 実質赤字比率   | -                          | % |
| うち日本人  | 8,121     | 人(R2.1.1現在)     | 連結実質赤字比率 | -                          | % |
| 面積     | 149.30    | km <sup>2</sup> | 実質公債費比率  | 10.9                       | % |
| 歳入総額   | 5,538,680 | 千円              | 将来負担比率   | 25.2                       | % |
| 歳出総額   | 5,422,636 | 千円              |          |                            |   |
| 実質収支   | 111,686   | 千円              | 市町村類型    | H27 II-1 H28 II-1 H29 II-1 |   |
| 標準財政規模 | 3,635,585 | 千円              | (年度毎)    | H30 II-1 R01 II-1          |   |
| 地方債現在高 | 4,939,243 | 千円              |          |                            |   |



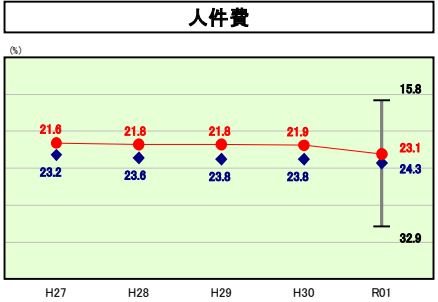
※ 市町村類型とは、人口および産業構造等により全国の市町村を35のグループに分類したものである。当該団体と同じグループに属する団体を類似団体と言う。  
 ※ 人口については、各調査対象年度の1月1日現在の住民基本台帳に登録されている人口に基づいている。  
 ※ 類似団体内順位、全国平均、各都道府県平均は、令和元年度決算の状況である。また類似団体が存在しない場合、類似団体内順位を表示しない。



類似団体内順位 2/79 全国平均 15.0 長野県平均 14.1

#### 物件費の分析欄

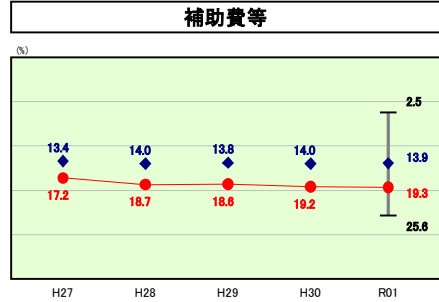
物件については、前年度比0.3ポイント減であり、類似団体及び県、全国平均を下回っている。これは、物件費の徹底した削減により、類似団体より低い水準となっている。今後も執行段階での更なる見直しを実施する等コスト削減に努める。



類似団体内順位 26/79 全国平均 25.6 長野県平均 21.5

#### 人件費の分析欄

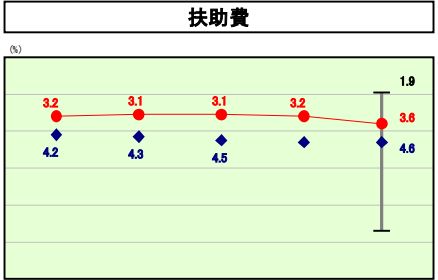
前年度対比1.2ポイント増であるが、類似団体平均と比較すると、人件費に係る経常収支比率及び人口1人当たりの決算額は低い状況を維持している。これは「行財政改革プラン・行政改革大綱」に基づき、定員管理の推進等を実施しているためである。ただし、賃金(物件費)及び病院(公営企業会計)の人件費に充てる操出金は、類似団体平均を上回っており、今後はこれらも含めた人件費関連経費について抑制していく必要がある。



類似団体内順位 72/79 全国平均 10.3 長野県平均 14.7

#### 補助費等の分析欄

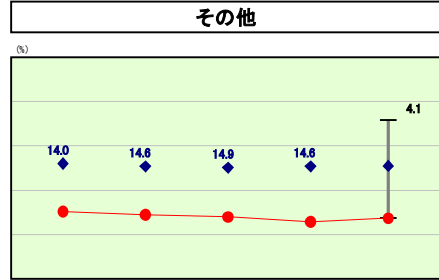
補助費等に係る経常収支比率については、前年度比0.1ポイント増の19.3ポイントである。類似団体平均に比べ高止まりしているのは、病院(公営企業会計)に対する負担金が多額になっているためである。前年度からの増加についても、病院への負担金の増加が大きな要因である。今後は、公営企業への基準内操出を遵守すると共に、病院改革プランに基づき病院事業会計の健全化に努める。



類似団体内順位 29/79 全国平均 13.1 長野県平均 8.0

#### 扶助費の分析欄

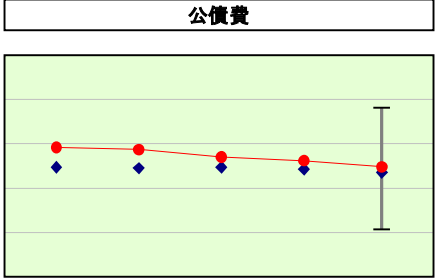
扶助費に係る経常収支比率が類似団体平均を下回っているが、これは扶助費に係る各種審査等で適正な審査または事業の精査によるもので、今後も独自加算等の見直しを行い財政の健全化に努める。



類似団体内順位 79/79 全国平均 13.1 長野県平均 12.9

#### その他の分析欄

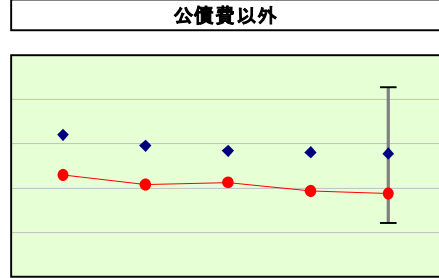
その他に係る経常収支比率については、前年度比0.8ポイント減の26.3ポイントである。類似団体と比較して高い値を示している。これは操出金の増加が主な要因であり、特別会計(下水道事業)に対する施設の維持管理経費や公債費充当操出金が多額になっているためである。今後、公営企業会計の独立採算の原則に立ち返った料金の見直しによる経営健全化を図る等、普通会計の負担額を減らしていくよう努める。



類似団体内順位 41/79 全国平均 16.5 長野県平均 16.4

#### 公債費の分析欄

類似団体平均と比較すると、公債費に係る経常収支比率の決算額は低い状態を維持しているが、前年度対比では1.4ポイント増加した。交付税措置の有利な地方債である過疎対策事業債や緊急減災防災事業債により地方債を新規発行しているため、公債費は増加傾向にある。今後は、公債費負担の削減に努めると共に、公営企業の経営健全化を進め健全な財政運営を行う。



類似団体内順位 70/79 全国平均 77.1 長野県平均 70.6

#### 公債費以外の分析欄

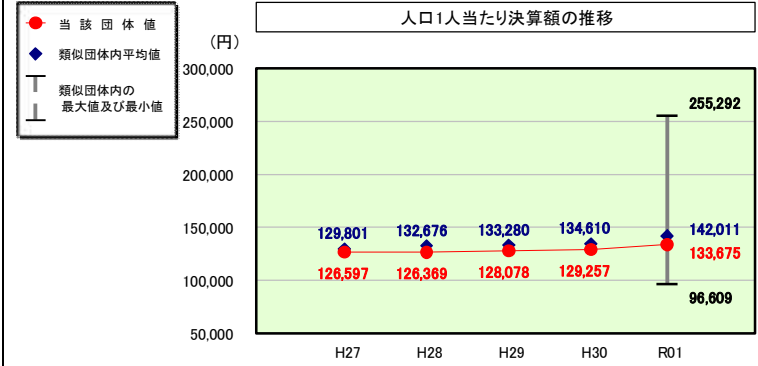
公債費以外に係る経常収支比率については、前年度比0.6ポイント増の81.2ポイントである。類似団体平均及び県平均並びに全国平均を上回っているが、これは補助費等で計上している病院事業会計への操出金と下水道事業への繰出金の増加によるものであり、今後は行財政改革プランに基づき経常経費の抑制を図り、公営企業に対する基準内操出を遵守すると共に、病院改革プランに基づき病院事業会計の健全化に努める。

# (4)-2 市町村経常経費分析表(普通会計決算)

令和元年度

長野県信濃町

## 人件費及び人件費に準ずる費用の分析



## 人件費及び人件費に準ずる費用

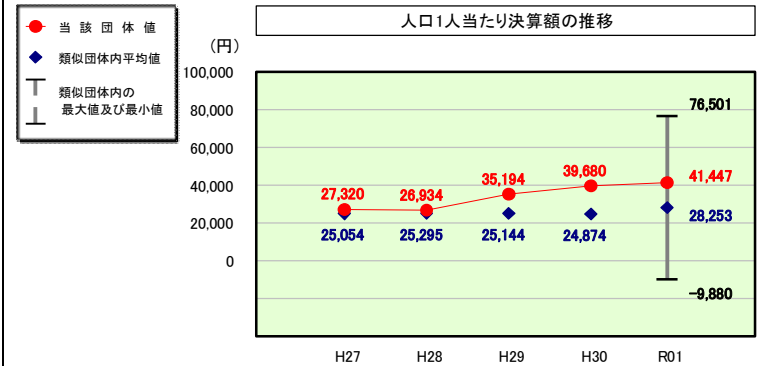
|                               | 当該団体決算額   |         | 人口1人当たり決算額 |        |
|-------------------------------|-----------|---------|------------|--------|
|                               | (千円)      | 当該団体(円) | 類似団体平均(円)  | 対比(%)  |
| 人件費                           | 925,908   | 112,778 | 114,878    | ▲ 1.8  |
| 賃金(物件費)                       | 124,025   | 15,107  | 13,315     | ▲ 13.5 |
| 一部事務組合負担金(補助費等)               | 47,024    | 5,728   | 14,277     | ▲ 59.9 |
| 公営企業(法適)等に対する繰出し(補助費等)        | 25,126    | 3,060   | 1,942      | ▲ 57.6 |
| 公営企業(法適)等に対する繰出し(投資及び出資金・貸付金) | -         | -       | -          | -      |
| 公営企業(法非適)等に対する繰出し(繰出金)        | 32,115    | 3,912   | 4,702      | ▲ 16.8 |
| 事業費支弁に係る職員の人件費(投資的経費)         | 10,787    | 1,314   | 3,059      | ▲ 57.0 |
| ▲退職金                          | ▲ 67,511  | ▲ 8,223 | ▲ 10,160   | ▲ 19.1 |
| 合計                            | 1,097,474 | 133,675 | 142,011    | ▲ 5.9  |

## 参考

|                   | 当該団体  | 類似団体平均 | 対比(差引) |
|-------------------|-------|--------|--------|
| 人口1,000人当たり職員数(人) | 12.67 | 13.22  | ▲ 0.55 |
| ラスバイレス指数          | 96.5  | 95.9   | 0.6    |

(注) 人口については、各調査対象年度の1月1日現在の住民基本台帳に登載されている人口に基づいている。

## 公債費及び公債費に準ずる費用の分析

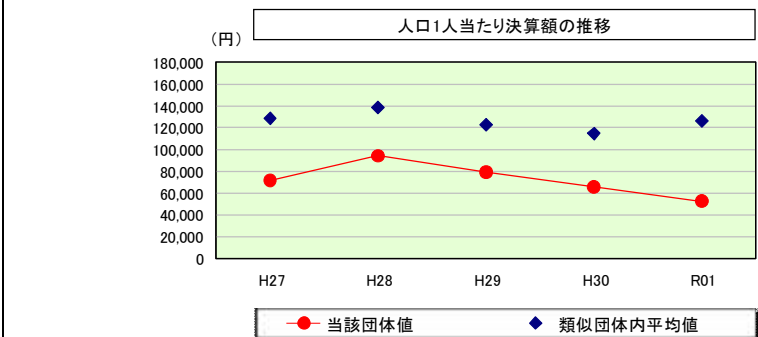


## 公債費及び公債費に準ずる費用(実質公債費比率の構成要素)

|   | 当該団体決算額   |          | 人口1人当たり決算額 |        |
|---|-----------|----------|------------|--------|
|   | (千円)      | 当該団体(円)  | 類似団体平均(円)  | 対比(%)  |
| 元利償還金の額<br>(繰上償還額等を除く)  | 538,425   | 65,582   | 72,897     | ▲ 10.0 |
| 積立不足額を考慮して算定した額   | -         | -        | -          | -      |
| 満期一括償還地方債の一年当たりの元金償還に相当するもの<br>(年度割相当額)                       | -         | -        | 43         | -      |
| 公営企業に要する経費の財源とする地方債の償還の財源に<br>充てたと認められる繰入金                    | 448,629   | 54,644   | 23,889     | 128.7  |
| 一部事務組合等の起こした地方債に充てたと認められる<br>補助金又は負担金                         | 9,692     | 1,181    | 3,700      | ▲ 68.1 |
| 公債費に準ずる債務負担行為に係るもの  | -         | -        | 740        | -      |
| 一時借入金利息<br>(同一団体における会計間の現金運用に係る利息は除く)                         | -         | -        | 3          | -      |
| ▲特定財源の額   | ▲ 3,125   | ▲ 381    | ▲ 2,140    | ▲ 82.2 |
| ▲地方債に係る元利償還金及び準元利償還金に要する経費として<br>普通交付税の額の算定に用いる基準財政需要額に算入された額 | ▲ 653,341 | ▲ 79,579 | ▲ 70,880   | 12.3   |
| 合計  | 340,280   | 41,447   | 28,253     | 46.7   |

※令和2年度中に市町村合併した団体で、合併前の団体ごとの決算に基づく実質公債費比率を算出していない団体については、グラフを表記しない。

## (参考) 普通建設事業費の分析



## 普通建設事業費

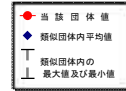
|         | 当該団体決算額<br>(千円) | 人口1人当たり決算額 |            |           |            |         |
|---------|-----------------|------------|------------|-----------|------------|---------|
|         |                 | 当該団体(円)    | 増減率(%) (A) | 類似団体平均(円) | 増減率(%) (B) | (A)-(B) |
| H27     | 641,244         | 71,703     | 30.2       | 128,611   | 7.5        | 22.7    |
| うち単独分   | 433,688         | 48,495     | 6.2        | 61,552    | ▲ 10.1     | 16.3    |
| H28     | 829,838         | 94,257     | 31.5       | 138,651   | 7.8        | 23.7    |
| うち単独分   | 681,881         | 77,451     | 59.7       | 71,211    | 15.7       | 44.0    |
| H29     | 681,190         | 79,236     | ▲ 15.9     | 122,882   | ▲ 11.4     | ▲ 4.5   |
| うち単独分   | 468,235         | 54,465     | ▲ 29.7     | 65,785    | ▲ 7.6      | ▲ 22.1  |
| H30     | 554,055         | 65,709     | ▲ 17.1     | 114,790   | ▲ 6.6      | ▲ 10.5  |
| うち単独分   | 373,213         | 44,262     | ▲ 18.7     | 55,601    | ▲ 15.5     | ▲ 3.2   |
| R01     | 432,246         | 52,649     | ▲ 19.9     | 126,262   | 10.0       | ▲ 29.9  |
| うち単独分   | 251,957         | 30,689     | ▲ 30.7     | 56,769    | 2.1        | ▲ 32.8  |
| 過去5年間平均 | 627,715         | 72,711     | 1.8        | 126,239   | 1.5        | 0.3     |
| うち単独分   | 441,795         | 51,072     | ▲ 2.6      | 62,184    | ▲ 3.1      | 0.5     |

# (5)市町村性質別歳出決算分析表(住民一人当たりのコスト)


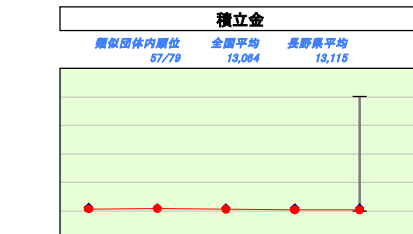
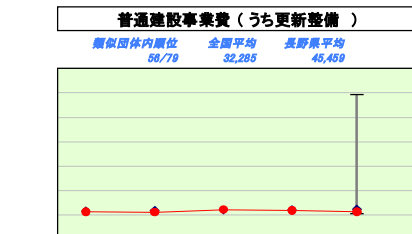
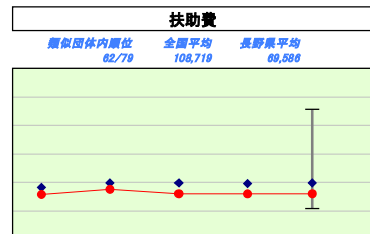
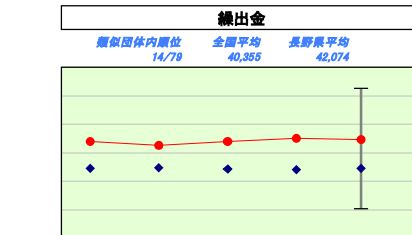
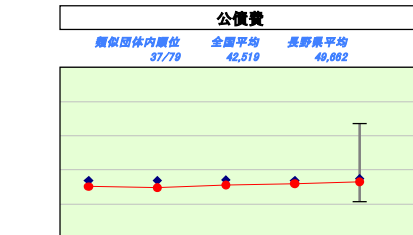
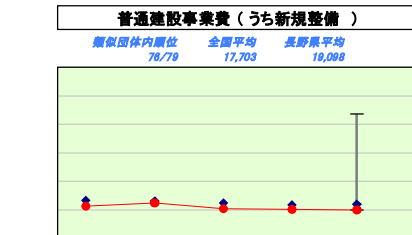
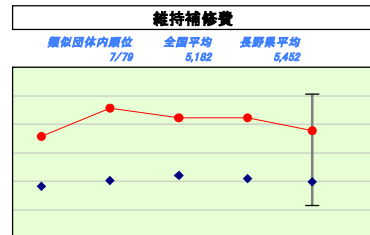

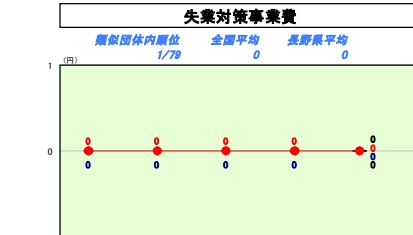
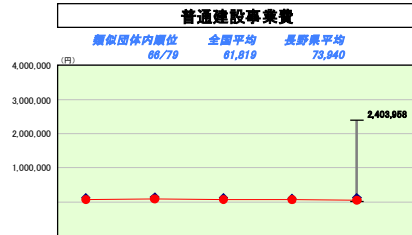
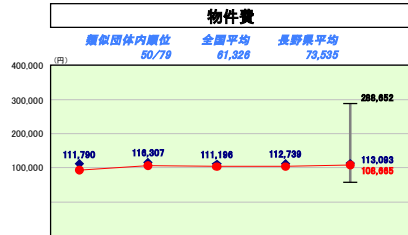
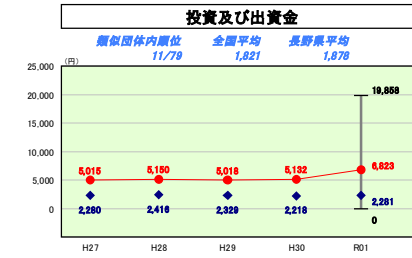
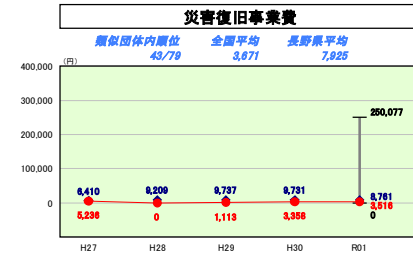
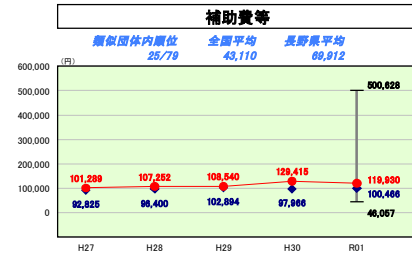
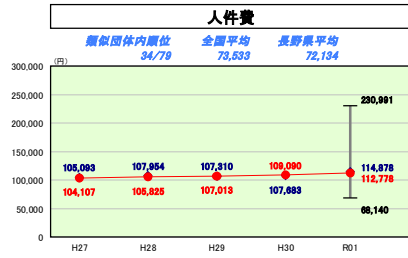
令和元年度

長野県信濃町

|        |                        |          |                            |
|--------|------------------------|----------|----------------------------|
| 人口     | 8,210 人(2.1.1現在)       | 実質赤字比率   | - %                        |
| うち日本人  | 8,121 人(2.1.1現在)       | 連結実質赤字比率 | - %                        |
| 面積     | 149.30 km <sup>2</sup> | 実質公債費比率  | 10.9 %                     |
| 農産物産額  | 5,538,680 千円           | 将来負担比率   | 25.2 %                     |
| 農産物出荷額 | 5,422,636 千円           | 市町村類型    | H27 II-1 H28 II-1 H29 II-1 |
| 実収支    | 111,686 千円             | (年度毎)    | H30 II-1 R01 II-1          |
| 標準財政規模 | 3,635,585 千円           |          |                            |
| 地方債現在高 | 4,939,243 千円           |          |                            |



※市町村類型とは、人口および産業構造等により全国の市町村を35のグループに分類したものである。当該団体と同じグループに属する団体を類似団体とする。  
 ※人口については、各調査対象年度の1月1日現在の住民基本台帳に登録されている人口に基づいている。  
 ※類似団体内順位、全国平均、各都道府県平均は、令和元年度決算の状況である。また類似団体が存在しない場合、類似団体内順位を表示しない。



#### 性質別歳出の分析額

- ・歳出決算総額は、住民一人当たり660,492円となり、前年度対比14,206円の減となっている。
- ・維持補修費は、類似団体と比較大きな開きがあるが、これは冬期間の道路除雪等に係る道路維持費や老朽化した施設の維持管理費が主な要因である。施設の維持管理に係る経費は、今後は公共施設等総合管理計画及び個別施設計画に基づき施設の統廃合等を含め検討を進める。
- ・投資及び出資金は、病院事業に係る建設改良繰出金(出資金)であり、繰出基準に基づき、病院事業債の元利償還金に対して繰出金を支出しているため、類似団体平均を上回っている。令和元年度は病院再整備計画に関する繰出金の増加により前年度比1,691円の増加となっている。
- ・繰出金は、類似団体と比較住民一人当たりのコストが大きくなっているが、これは8つある特別会計(国民健康保険特別会計、後期高齢者医療特別会計、介護保険事業特別会計、古海診療所特別会計、下水道事業特別会計、農業集落排水事業特別会計、特定環境保全公共下水道事業特別会計、個別排水処理施設整備事業特別会計)への繰出金が要因である。事業収入などが減少することにより繰出金が増加傾向にあるが、コスト削減や料金改定等を含め経営改善を進めている。

# (6)市町村目的別歳出決算分析表(住民一人当たりのコスト)

令和元年度

長野県信濃町

|        |                        |          |                            |
|--------|------------------------|----------|----------------------------|
| 人口     | 8,210 人(2.1.1現在)       | 実質赤字比率   | - %                        |
| うち日本人  | 8,121 人(2.1.1現在)       | 連続実質赤字比率 | - %                        |
| 面積     | 149.30 km <sup>2</sup> | 実質公債費比率  | 10.9 %                     |
| 農産物産額  | 5,538,680 千円           | 将来負担比率   | 25.2 %                     |
| 農産物産出額 | 5,422,636 千円           | 市町村類型    | H27 II-1 H28 II-1 H29 II-1 |
| 実収支    | 111,046 千円             | (年度毎)    | H30 II-1 R01 II-1          |
| 標準財政規模 | 3,635,585 千円           |          |                            |
| 地方債現在高 | 4,939,243 千円           |          |                            |



※ 市町村類型とは、人口および産業構造等により全国の市町村を35のグループに分類したものである。当該団体と同じグループに属する団体を類似団体と言う。  
 ※ 人口については、各調査対象年度の1月1日現在の住民基本台帳に登録されている人口に基づいている。  
 ※ 類似団体内順位、全国平均、各都道府県平均は、令和元年度決算の状況である。また類似団体が存在しない場合、類似団体内順位を表示しない。



### 目的別歳出の分析

- ・衛生費について、前年度と比較すると減少したが、類似団体平均は上回っている。病院事業への繰出金や一部事務組合(長野広域連合)で行っている一般廃棄物処理施設の建設に係る負担金や病院の建替えに向けた特定目的基金積立金が要因である。
- ・農林水産費について、類似団体平均を上回っている。これは町営牧場の維持管理費や森林面積が多いため有害鳥獣駆除事業の経費が多額であることが要因である。
- ・教育費について、前年度から減少し類似団体平均も下回った。これは前年度の総合会館整備事業が多かったことが要因である。

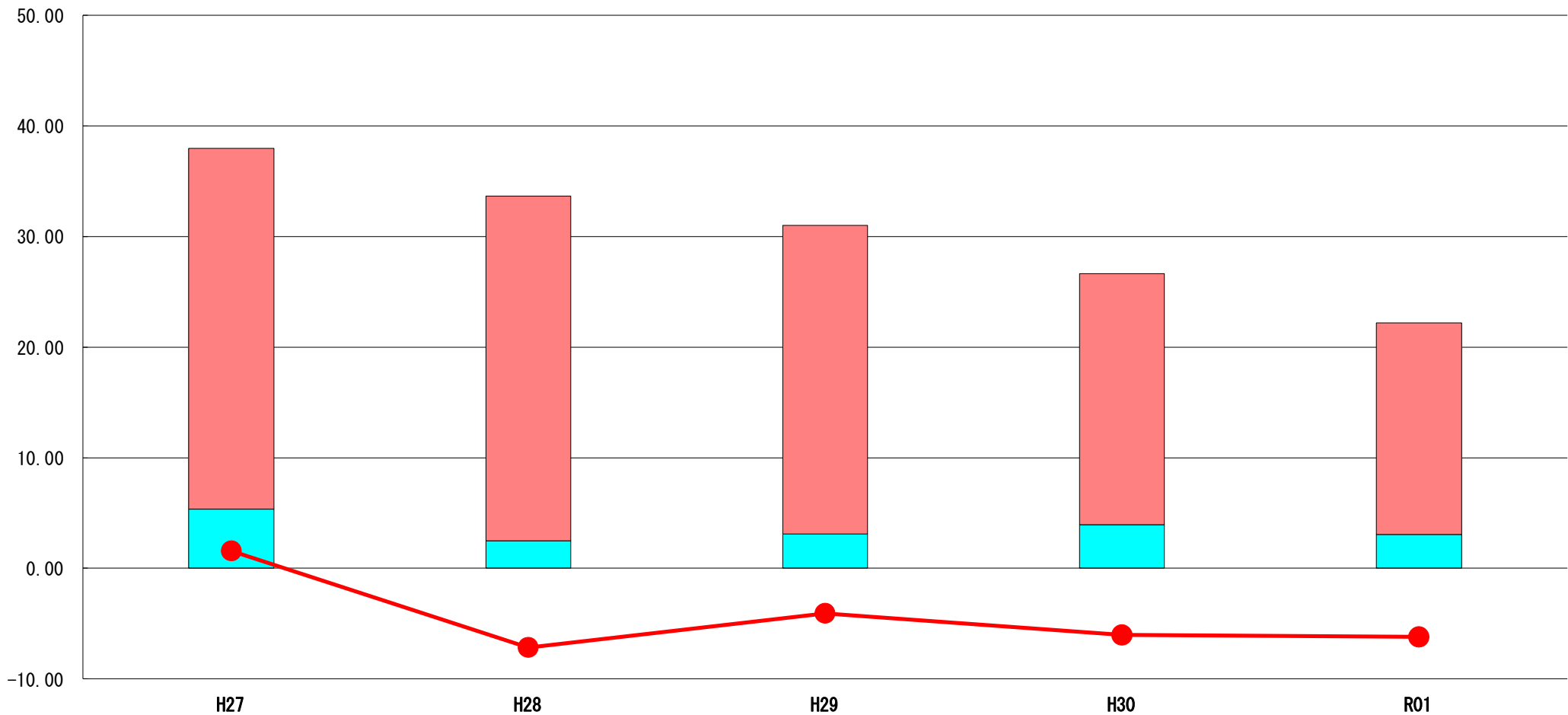


# (7) 実質収支比率等に係る経年分析（市町村）




令和元年度

長野県信濃町

標準財政規模比（%）



標準財政規模比（%）

| 区分   | 年度 | H27   | H28    | H29    | H30    | R01    |
|--|----|-------|--------|--------|--------|--------|
|  財政調整基金残高 |    | 32.66 | 31.16  | 27.92  | 22.70  | 19.14  |
|  実質収支額    |    | 5.32  | 2.47   | 3.08   | 3.94   | 3.07   |
|  実質単年度収支  |    | 1.58  | ▲ 7.15 | ▲ 4.07 | ▲ 6.03 | ▲ 6.20 |

**分析欄**

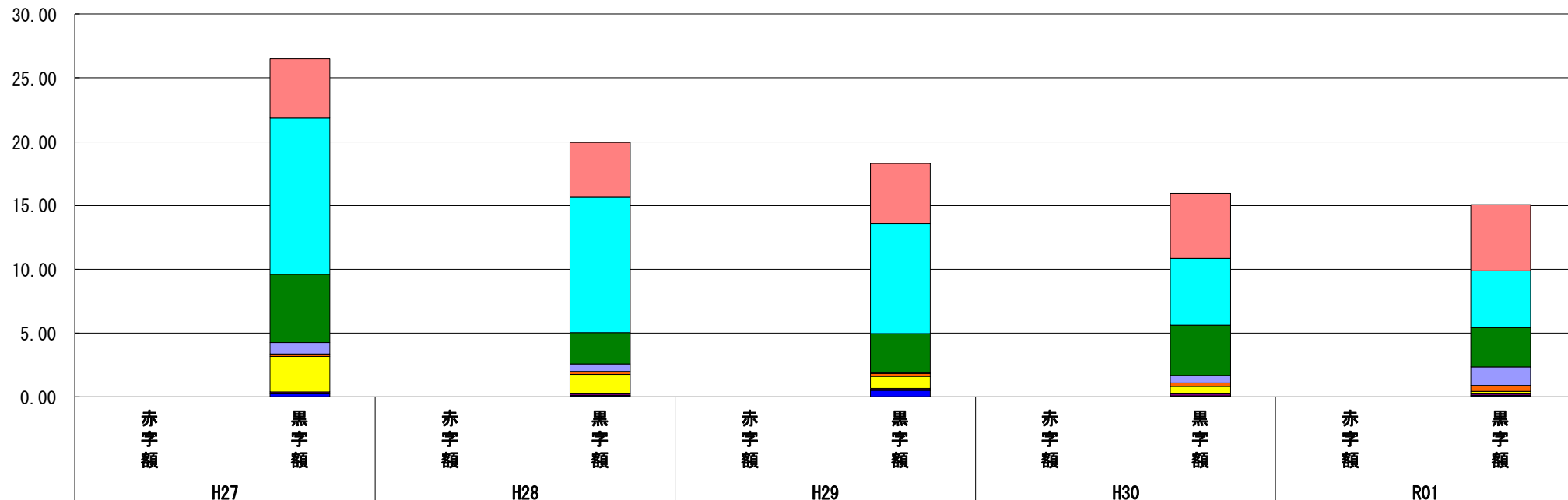
令和元年度にあつては、前年度と比較して病院事業等の繰出金や公債費などの歳出が伸びたことにより、前年度に引き続き実質単年度収支は赤字となったが、財政調整基金の取崩しにより実質収支は黒字となっている。そのため財政調整基金については、前年度費3.56ポイント減少となり減少傾向が続いている。  
 今後、事務事業の見直し・統廃合など歳出の合理化等行財政

## (8) 連結実質赤字比率に係る赤字・黒字の構成分析（市町村）

令和元年度

長野県信濃町

標準財政規模比（%）



標準財政規模比（%）

| 会計                   | 年度 | H27   | H28   | H29  | H30  | R01  |
|----------------------|----|-------|-------|------|------|------|
| 信濃町水道事業会計            |    | 4.67  | 4.26  | 4.71 | 5.09 | 5.20 |
| 信濃町立病院事業会計           |    | 12.23 | 10.64 | 8.64 | 5.23 | 4.46 |
| 一般会計                 |    | 5.31  | 2.46  | 3.07 | 3.93 | 3.06 |
| 信濃町介護保険事業特別会計        |    | 0.92  | 0.59  | 0.04 | 0.61 | 1.46 |
| 信濃町下水道事業特別会計         |    | 0.18  | 0.24  | 0.22 | 0.23 | 0.46 |
| 信濃町国民健康保険特別会計        |    | 2.77  | 1.51  | 0.94 | 0.60 | 0.15 |
| 信濃町農業集落排水事業特別会計      |    | 0.14  | 0.13  | 0.10 | 0.16 | 0.14 |
| 信濃町特定環境保全公共下水道事業特別会計 |    | 0.03  | 0.03  | 0.03 | 0.05 | 0.07 |
| その他会計（赤字）            |    | -     | -     | -    | -    | -    |
| その他会計（黒字）            |    | 0.25  | 0.10  | 0.55 | 0.05 | 0.07 |

### 分析欄

令和元年度においても当町で資金不足を生じている会計はないが、国民健康保険特別会計や病院事業会計及び下水道事業特別会計等には一般会計から多額の繰入金等を支出しており一般会計からの繰入金により財政運営を行っている。

病院事業会計においては、「病院改革プラン」に基づいた経営を行い経費の削減を図る中で歳入確保に努め、下水道事業会計等については、工事の見直しや地方債の発行を抑制する事等により歳出削減に努める。

しかし、一般会計も人口減少や地域経済の低迷による個人・法人税の減収、地価の下落による固定資産税の減収など自主財源の減少が年々深刻な状態となってきた。

今後も、一般財源を確保するのが厳しい状況であると見込まれるが、「行財政改革プラン」などに基づいて徴収率の向上や使用料及び手数料の見直し等を行い歳入確保に努め、「選択と集中」による施策の厳選及び経費の削減や適正な基金運用を行うことにより健全な財政運営に努める。

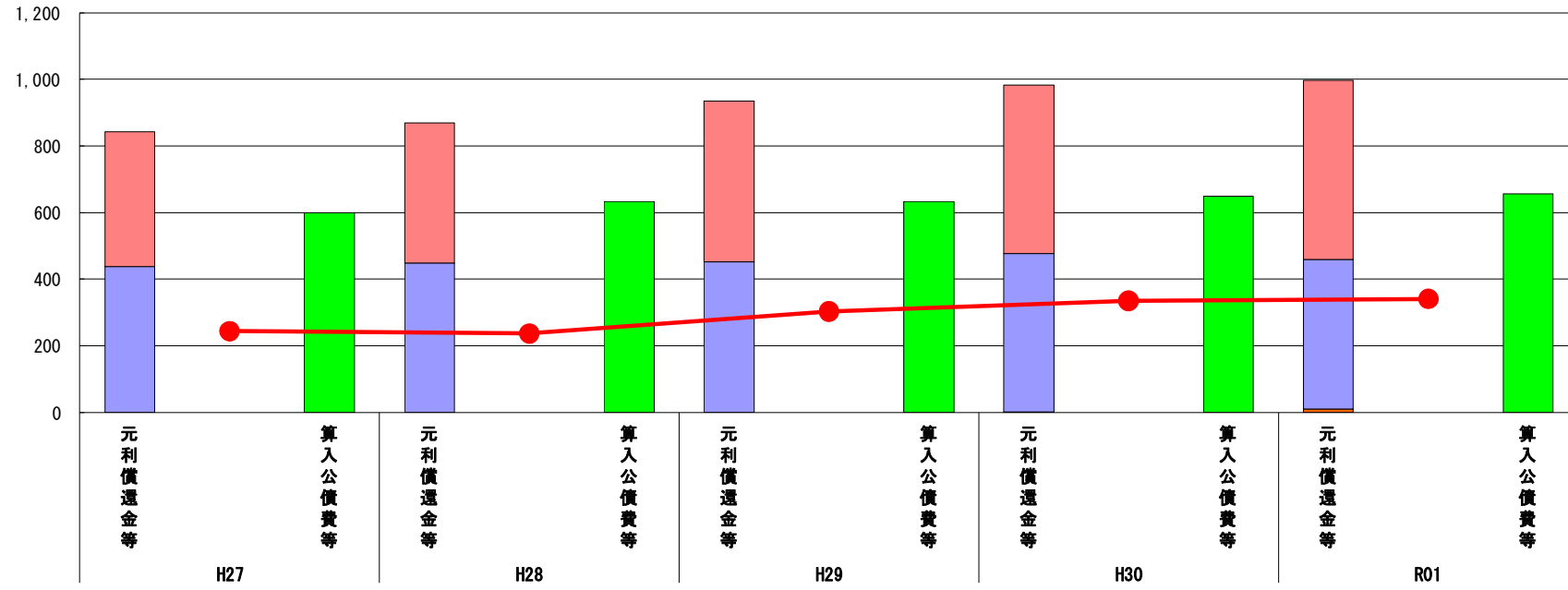
※令和2年度中に市町村合併した団体で、合併前の団体ごとの決算に基づく連結実質赤字比率を算出していない団体については、グラフを表記しない。

(9) 実質公債費比率（分子）の構造（市町村）

令和元年度

長野県信濃町

(百万円)



(百万円)

| 分子の構造      |                           | 年度  |     |     |     |     |
|------------|---------------------------|-----|-----|-----|-----|-----|
|            |                           | H27 | H28 | H29 | H30 | R01 |
| 元利償還金等 (A) | 元利償還金                     | 404 | 421 | 483 | 507 | 538 |
|            | 減債基金積立不足算定額※2             | -   | -   | -   | -   | -   |
|            | 満期一括償還地方債に係る年度割相当額        | -   | -   | -   | -   | -   |
|            | 公営企業債の元利償還金に対する繰入金        | 439 | 448 | 452 | 475 | 449 |
|            | 組合等が起こした地方債の元利償還金に対する負担金等 | -   | -   | -   | 1   | 10  |
|            | 債務負担行為に基づく支出額             | -   | -   | -   | -   | -   |
|            | 一時借入金の利子                  | -   | -   | -   | -   | -   |
| 算入公債費等 (B) | 算入公債費等                    | 599 | 632 | 632 | 648 | 656 |
| (A) - (B)  | 実質公債費比率の分子                | 244 | 237 | 303 | 335 | 341 |

**分析欄**

実質公債費比率は前年度対比6百万円、1.8%と、前年度に引き続き増加し、類似団体と比較しても高い水準にある。これは過去の建設事業による地方債償還が順次終了してきているが、近年、交付税措置の有利な過疎地策事業債や緊急減災防災事業債の新規発行による元利償還金等の伸びが要因である。令和元年度の増加要因は、総合会館整備事業等の償還金が始まったことによる。

今後は、地方債の新規発行額を5億円以内と設定して新規発行を抑制するにより、公債費負担の平準化・削減に努める。

※1 令和2年度中に市町村合併した団体で、合併前の団体ごとの決算に基づく実質公債費比率を算出してない団体については、グラフを表記しない。  
(参考)

| ※2 減債基金積立状況等 |  | 年度   |      |      |      |      |
|--------------|--|------|------|------|------|------|
|              |  | H26末 | H27末 | H28末 | H29末 | H30末 |
| 減債基金残高 (注)   |  | -    | -    | -    | -    | -    |
| 減債基金積立相当額    |  | -    | -    | -    | -    | -    |

**分析欄**

満期一括償還地方債なし

(注) 減債基金残高のうち、実質公債費比率の算定に用いる満期一括償還地方債の償還の財源として積み立てた額に係るもののみを記入。

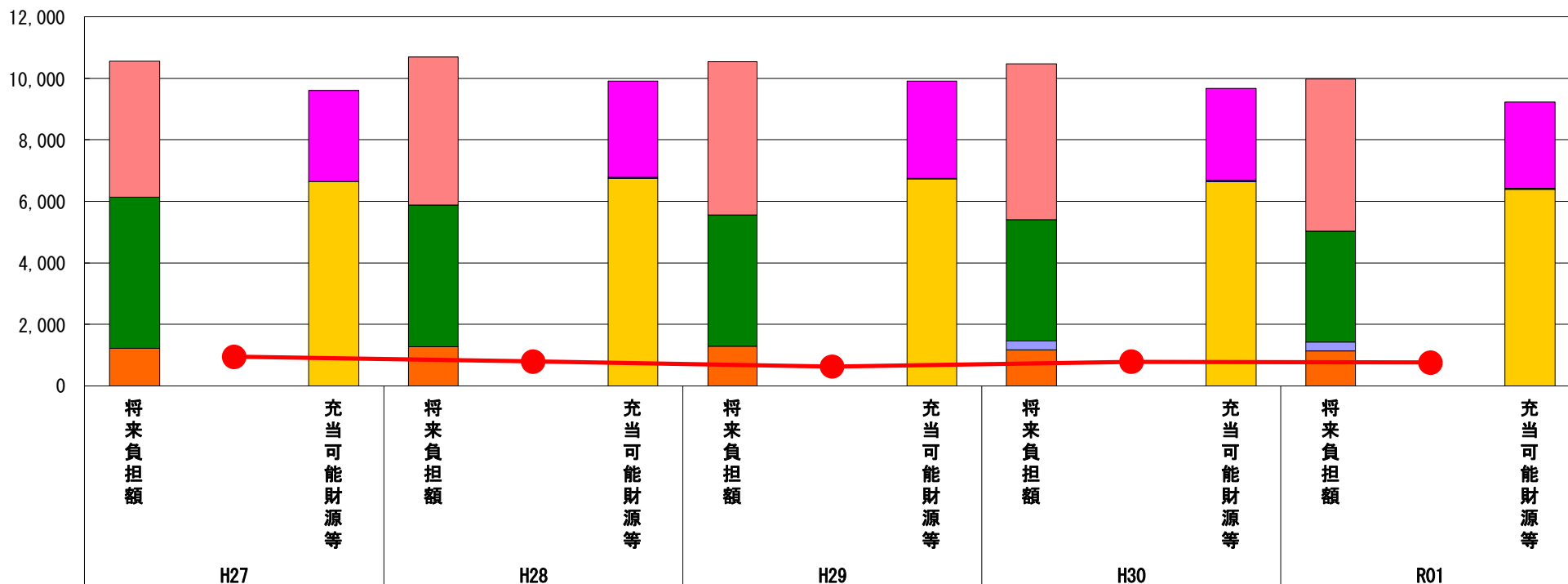
減債基金積立金の年度を超えた一般会計又は特別会計への貸付額は控除して記入。

# (10) 将来負担比率（分子）の構造（市町村）

令和元年度

長野県信濃町

(百万円)



(百万円)

| 分子の構造       |                          | 年度 | H27   | H28   | H29   | H30   | R01   |
|-------------|--------------------------|----|-------|-------|-------|-------|-------|
| 将来負担額 (A)   | 一般会計等に係る地方債の現在高          |    | 4,426 | 4,811 | 4,986 | 5,057 | 4,939 |
|             | 債務負担行為に基づく支出予定額          |    | -     | -     | -     | -     | -     |
|             | 公営企業債等繰入見込額              |    | 4,916 | 4,613 | 4,276 | 3,944 | 3,618 |
|             | 組合等負担等見込額                |    | -     | -     | -     | 301   | 290   |
|             | 退職手当負担見込額                |    | 1,219 | 1,273 | 1,281 | 1,165 | 1,136 |
|             | 設立法人等の負債額等負担見込額          |    | -     | -     | -     | -     | -     |
|             | うち、健全化法施行規則附則第三条に係る負担見込額 |    | -     | -     | -     | -     | -     |
|             | 連結実質赤字額                  |    | -     | -     | -     | -     | -     |
| 充当可能財源等 (B) | 組合等連結実質赤字額負担見込額          |    | -     | -     | -     | -     | -     |
|             | 充当可能基金                   |    | 2,973 | 3,124 | 3,154 | 3,001 | 2,806 |
|             | 充当可能特定歳入                 |    | -     | 31    | 30    | 26    | 24    |
| (A) - (B)   | 将来負担比率の分子                |    | 949   | 788   | 628   | 783   | 752   |

## 分析欄

過去に大規模事業の財源とした既発行債の償還が順次終了し、また公共施設等の老朽化対策、防災事業における過疎対策事業債及び緊急防災・減災事業債等の新規発行の抑制により、一般会計における起債残高は前年度対比118百万円減となった。

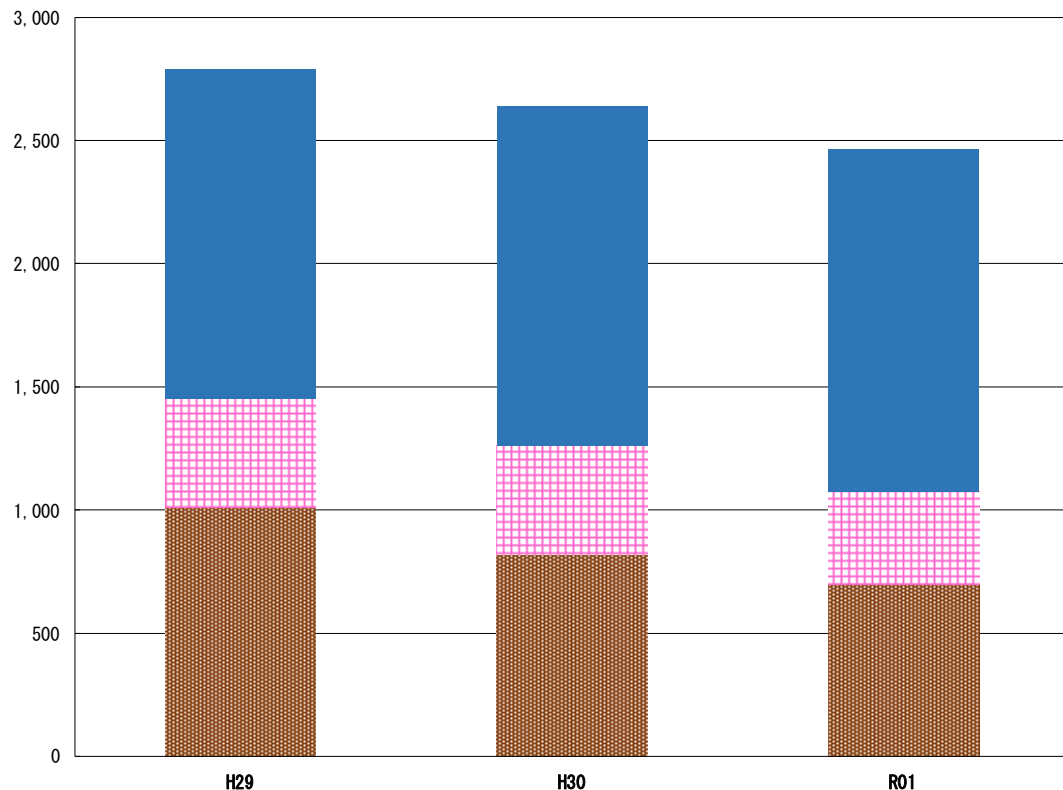
また、将来負担比率については、特別会計で公共下水道の整備が終期に近づいていることから新たな地方債の発行を抑制することによる（下水道事業特別会計への元利償還金に対する繰出金の将来負担額が減少）減少要因があるが、一方で特別会計への繰出金、社会保障費の増加により財源不足となり、基金の取崩しを行ったため、充当可能財源が減少し将来負担比率については僅かな改善にとどまった。

今後は事業及び地方債発行を厳選する中、将来負担比率の減少に努める。

※令和2年度中に市町村合併した団体で、合併前の団体ごとの決算に基づく将来負担比率を算出していない団体については、グラフを表記しない。

# (11) 基金残高（東日本大震災分を含む）に係る経年分析（市町村）

（百万円）



| 区分                         | 年度 | H29   | H30   | R01   |
|----------------------------|----|-------|-------|-------|
| 財政調整基金                     |    | 1,011 | 819   | 696   |
| 減債基金                       |    | 440   | 442   | 378   |
| その他特定目的基金                  |    | 1,337 | 1,380 | 1,390 |
| 地域医療介護等総合確保整備基金 (R01年度末現在) |    | 460   | 540   | 600   |
| 信濃町公共施設等整備基金 (R01年度末現在)    |    | 600   | 556   | 507   |
| 信濃町ふれあい地域福祉基金 (R01年度末現在)   |    | 200   | 200   | 200   |
| 信濃町農業振興公社設立準備基金 (R01年度末現在) |    | 41    | 41    | 41    |
| 信濃町堆肥センター施設整備基金 (R01年度末現在) |    | 16    | 17    | 18    |
| 基金残高合計                     |    | 2,788 | 2,641 | 2,464 |

令和元年度

長野県信濃町

## 基金全体

（増減理由）  
前年度対比177百万円、6.7ポイントの減少となっている。  
財源不足が生じたため財政調整基金の取崩しを行ったことによる減少が主な要因となっている。

（今後の方針）  
基金の取崩し額が増加傾向であり、今後、歳出削減等により抑制を図っていきたい。

## 財政調整基金

（増減理由）  
財政調整基金については、基金残高が減少傾向となっている。これは、公債費の増加や公営企業等への繰出金の増加により、財政調整基金の取崩しが必要な状態となっているためである。

（今後の方針）  
短期的には事務事業の見直しにより公債費の縮減や公営企業の健全運営を進めることにより繰出金の削減を行っていく。中期的には公共施設適正管理計画の個別施設計画に沿って、老朽化した公共施設の統廃合等を進めることで歳出削減を行っていく、財政調整基金の基金残高を維持していく。

## 減債基金

（増減理由）  
減債基金については、償還のため66百万円を取り崩したことによる減少。

（今後の方針）  
元利償還金が増加傾向であるため、今後、計画的に減債基金の取崩しを行い、後年度への財政的負担の軽減を図る。

## その他特定目的基金

（基金の使途）  
【地域医療介護等総合確保整備基金】 病院施設等の整備に要する経費の財源に充てる。  
【信濃町公共施設等整備基金】 公共施設等の整備に要する経費の財源に充てる。  
【信濃町ふれあい地域福祉基金】 在宅福祉等の普及向上、健康生きがいがづくりの推進、ボランティア活動活性化に要する経費の財源に充てる。  
【信濃町農業振興公社設立準備基金】 農業振興公社の設立に要する出資金の財源に充てる。  
【信濃町堆肥センター施設整備基金】 信濃町堆肥センター施設改修及び新設工事費等の財源に充てる。

（増減理由）  
【地域医療介護等総合確保整備基金】 令和7年度に開業を予定している新病院の建設工事のため、積立てを行っている。

（今後の方針）  
【地域医療介護等総合確保整備基金】 新病院の建設に備え、財政状況を考慮した上で運用を検討していく。