

信濃町勢要覧 資料編

2021

目次	ページ		ページ
町のできごと	1	観光	
人口		観光客数の推移	10
人口と世帯数の推移	6	産業（商業・工業）	
年齢階層別人口の推移	6	事業所統計	10
産業別就業人口の推移	6	事業所(工業)数と出荷額の推移	10
人口動態	7	商店数と年間販売額の推移	10
年齢別人口構成比の推移	7	農林業	
保健（陰）・福祉		経営耕地規模別農家数	11
国民健康保険の加入状況	8	経営耕地面積	11
国民健康保険税率	8	年齢別農業就業人口の推移	11
国民健康保険税(現年度分)1世帯 当・1人当調定額	8	農業粗生産額の推移	11
国民健康保険1人当の医療費	8	専業・兼業別農家数の推移	11
介護保険の被保険者状況	8	家畜飼養頭数	11
後期高齢者医療制度の被保険者状 況	8	水稻の作付面積・収量・生産調整	11
保育園の概況	8	林道の延長	11
衛生		選挙	
し尿・ごみ処理状況	8	近年選挙の投票率の推移	11
安全		有権者数の推移	11
火災発生状況	8	行財政	
交通事故発生状況	8	歴代町長	12
上水道		歴代助役・歴代副町長	12
給水量の推移	9	歴代収入役	12
下水道		歴代町議会議長	12
下水道の状況	9	普通会計決算状況	12
建設		財政力指数の状況	12
橋梁数	9	公有財産の状況	12
道路現況	9	一般会計性質別決算状況(歳入)	13
地籍調査		一般会計性質別決算状況(歳出)	13
地籍調査事業の状況	9	目的別歳出	14
教育		町税収入状況	14
児童生徒数	10	地目別土地面積	14
文化			
野尻湖ナウマンゾウ博物館入館者 数	10		
黒姫童話館・童話の森ギャラリー入 館者数	10		
一茶記念館入館者数	10		
ふれあい広場・ウェルネス倶楽部入 館・利用者数	10		

町のできごと

年号	月	できごと	年号	月	できごと
昭31	9	信濃村、信濃尻村、古間村の合併により「信濃町」が誕生する	46	5	県営圃場整備事業着工、50年まで継続事業 649ha(12億4千万円)
	11	町長選挙執行、初代町長に松木重一郎氏当選		7	老人医療給付実施(75歳から)
32	5	文化財保護委員会告示第24号により史跡小林一茶旧宅指定			第2次農業構造改善事業富士里地区着工、49年まで継続事業(8,383千円)
	8	町営野尻湖プール竣工		10	町職員作詞作曲による戸籍のうた発表、法務大臣特別表彰
	9	第1回町民運動会(全町民古間小学校庭に参集)		11	信越病院完成(227,530千円)
34	1	野尻-柏原、荒瀬原間で初めてブルドーザーによる道路除雪の開始			
	8	富士里地区の水道32年9月15日着工以来2か年で竣工	47	1	野尻保育所完成(6,860千円)
		台風7号襲来 鳥居川水系氾濫 富士古橋流失、湖岸決壊し農作物に甚大な被害		2	消防団、日本消防協会長から表彰される
35	1	柏原、野尻湖、古間の電話局が信濃町局1本となる		7	信濃町広報創刊号発行
	4	柏原病院、信濃町病院と名称変更		9	古海小学校起工式(校舎70,355千円)
	6	板橋集落までバス開通			信濃信州新線川中島バス転落事故、死者15名負傷者67名(23日)
	9	一茶記念館竣工、全国俳句大会行われる			ゴミ処理施設大型焼却炉完成(43,000千円)
36	4	寿橋竣工(柏原-古間間の橋)		10	町民憲章制定
	6	台風6号及び梅雨前線豪雨の襲来により鳥居川氾濫			重度心身障害者療養給付開始
	7	信濃町農事放送業務開始(1,989戸加入)		11	柏原駐在所完成
		古海保育所完成	48	12	公民館野尻湖支館完成(74,900千円)
	11	北部高校信濃町分校開校式挙行			古海保育所完成(6,220千円)
37	3	安全の町宣言定例議会で可決		1	老人医療給付70歳から
	8	野尻湖外人別荘開発の功労者A.Pマッケンジー氏の記念碑除幕式挙行		3	林道柄山線開設事業、延長2,787m完成
		町の工業誘致条例による東京特殊電気KK操業開始		6	「野尻湖音頭」「思い出の野尻湖」発表会
	10	信濃町病院「信越病院」となり開院式挙行		8	苗木滝橋竣工(町負600千円)、総工費4,200千円工費は妙高高原町3,600千円(新潟県補助含む)
		町道野尻湖-古海線で川中島バス転落事故			異常湧水により野尻湖0尺を下廻ること2cm
38	5	常設柏原保育所落成式挙行		9	第1回国際親善交歓会(県・町共催)
	8	皇太子殿下夫妻、野尻湖ホテルにご滞在される			信濃町農協合併記念式典
	12	伊勢見山スキー場開設			古海小学校完成(75,479千円)
39	1	北村辰夫選手、冬季オリンピック大会出場		10	役場新庁舎完成(215,265千円)
	10	東京オリンピック聖火隊、当町を通過	49	1	北信斎場完成(96,800千円)
	11	一茶旧宅、解体修理竣工		3	黒姫スキー場北側なだれ遭難事故(2名死亡)
40	8	松代群発地震発生			野尻湖環境浄化調査
	9	野尻湖水道工事完成		4	当町の印鑑証明手続を国が採用
	11	野尻鳥獣保護区に指定される		9	富士里保育所完成(19,600千円)
41	10	合併10周年記念式典挙行			信濃町民歌制定
		信越線電化成る	50	2	古間支館火災全焼
	12	黒姫スキー場オープン		3	スルスギ分校閉校
42	4	古間地区構造改善事業圃場整備工事竣工		4	富士里合同庁舎完成
		野尻湖町営駐車場完成(520万円)		6	富士里小学校完成(201,687千円)
	8	古海小学校熊坂分校改築工事竣工(459万円)	51	8	古間小学校校舎完成(R3F1棟2,691平方メートル、215,850千円)
	10	名誉町民条例により中村佐一氏に称号贈る		10	町制20周年式典
43	1	舟岳開田工事15ha竣工(2,072万円)			異常低温の冷害で救農土木事業
	7	交通共済事業開始する	52	7	総合健診、信濃町農協と共催で実施
		三か町村し尿処理センター完成(6,009万円)		9	スポーツ都市宣言
	10	斑尾地震発生			上水道事業創設(柏原、富士里・古間、野尻、黒姫高原の4箇所と板橋専水を合併)
	11	国鉄柏原駅を黒姫駅に改称	53	7	柏原小学校校舎2棟完成(R2F3,483平方メートル、309,565千円)
		県道杉の沢線地震滝橋竣工		10	第33回(やまびこ)国体山岳競技、黒姫山、霊仙寺山が会場となる
	12	国鉄古間駅開設40周年記念式典			古間支館改装落成(36,770千円)
		野尻湖水戸公園整備完成(350万円)	54	2	同和教育推進委員設置要綱制定
		中島地区開田工事竣工(253万円)		3	霊仙寺遺跡県文化財史跡に指定
		原地区開田工事竣工(326万円)		10	古間テニスコート全天候二面完成(11,280千円)
44	5	町誌発行		2	信濃町都市計画用途地域の指定
	12	町旗できる	55	4	樹形不燃物最終処分場利用開始
45	4	信濃中学校舎完成(3億2千万円)		9	国鉄信越線黒姫駅-妙高高原駅間の複線化完成
	7	菅平方式による県企業局の黒姫別荘地造成		10	庁舎付属棟完成
		黒姫陸上競技場完成			未曾有の大冷害により農作物に大被害
	8	10カ年建設計画基本構想策定		12	第2次長期振興計画決まる
	11	小林一雄氏 町長当選			長野県法務局信濃出張所完成
		公社電話、ダイヤル自動化で開通	56	1	記録的な大雪のため豪雪対策本部設置
46	1	国道18号古間バイパス竣工		6	国土調査室設置、地籍調査に着手
	3	戸籍事務100周年記念法務局表彰		7	農村運動広場(グラウンド、テニスコート4面完成)
		団体営土地改良事業西堰圃場整備事業完了20.2ha(39,794千円)		8	防災行政無線の設置
		信濃町土地改良区設立	57	3	信州打刃物、国の伝統的工芸品に指定
		県営林道斑尾線開設事業(6,813千円)		4	信濃町体育協会発足

年号	月	できごと	年号	月	できごと		
58	9	古間グラウンドに夜間照明設備完成	4	11	妙高野尻バイパス起工式		
	3	柏原保育所完成		12	信濃町水道水源保護に関する条例の制定		
	8	婦人団体連絡協議会発足		高速道路（関越自動車道上越線）全線に中抗が打設			
	12	信濃町保健センター完成		2	今井博幸選手アルペーンビル冬季オリンピック出場		
59	2	豪雪対策本部設置、災害救助法適応（死者1名）	5	3	北部衛生センターし尿処理施設完成		
	3	第9次野尻湖発掘調査		6	野尻湖発掘30周年記念		
	4	中北部農業共済事務組合発足		7	第1次国土利用計画信濃町計画策定		
	6	海の家開設（虫生、谷浜海岸）		11	屋内体育施設「ウェルネス倶楽部」完成		
	7	総合会館完成（RC2F、289,766千円） 野尻湖博物館開館（RC3F、311,368千円）		12	役場庁舎増築工事完成		
60	11	水道敷設30周年記念行事	5	2	上信越自動車道用地信濃町地区契約調印式		
	4	一茶郷土民俗資料館開設 社会教育委員設置		3	長野北部森林組合設立（三水村、牟礼村、戸隠村、信濃町の森林組合が合併）		
	7	富士里屏風沢川土石流災害（7月20日災害）、被害12億円余					
	8	第4回野尻湖陸上発掘					
61	11	古海トンネル竣工	4	古海小学校熊坂分校閉校（明治6年9月開校） 第12次野尻湖発掘 解体痕のあるナウマンゾウの肋骨発見			
	12	講和橋竣工		4	中北部農業共済組合に鬼無里村合併		
	1	関越自動車道上越線（中野一中郷）整備計画路線に格上げ		9	信州博覧会「信濃町の日」に出展・参加		
	7	総合体育館完成（建築面積3,247.79平方メートル、605,687千円）		町水道水源保護条例に基づき「鬼の釜水源」保護区域を指定			
	9	町制30周年式典・産業、文化フェア開催 町制施行「30年の歩み」発刊		信濃町農作物冷害対策本部設置（作況指数40.6）作況指数は戦後最悪といわれた昭和55年の51%を下回り40.6%。被害額は8億5千万円			
62	10	県営圃場整備事業信濃地区竣工式	6	12	黒姫駅南地下道開通		
	11	竹内秋男氏 町長当選		2	今井博幸選手リレハンメル冬季オリンピック出場 冬季オリンピック2大会連続出場		
	3	第10次野尻湖発掘		3	長野市と消防事務委託協定締結		
	4	家庭雑排水処理施設整備費補助事業に汚泥分解方式が適用		5	古海地区農業集落排水処理供用開始		
63	11	松木重一郎氏、小林延次氏に名誉町民称号贈呈	7	6	地域環境美化功績者として野尻湖小学校が環境庁長官表彰		
	12	信濃町自然保護憲章決議		7	中国遼陽市農業研修員受入れ		
	1	信濃町学校給食センター完成		8	水不足により野尻湖が異常渇水に見舞われる。町干ばつ対策本部設置		
	4	ふれあいセンター（託老所）開設		10	野尻湖「湖沼水質保全特別措置法」に指定		
	5	農村広場（ふれあい広場）整備事業着手		12	印鑑登録事務電算化		
平成元	6	野尻湖に淡水赤潮発生	7	12	古間・富士里の両戸草集落が一つに		
	10	伊勢見山林道完成（1,662m）		1	第1回犬ぞりスポーツ競技大会in黒姫開催		
	11	高速道路（関越自動車道上越線）路線発表 上信越自動車道中野一中郷間施行令		2	信濃都市計画新用途地域決定		
	3	北部高校信濃町分校閉校 上信越自動車道中心杭打式		3	町営若者住宅完成		
	11	柴津林道竣工（4,699m）		4	長野広域消防鳥居川消防署業務スタート		
	12	公共下水道事業認可		5	野尻処理区公共下水道北部浄化センター供用開始		
	2	3		第11次野尻湖発掘 ナウマンゾウの足跡化石確認	7	7月11日 集中豪雨災害（被害額50億円） やすらぎの森「矢保利の館」オープン	
		7		ふれあい広場しなのに『いこいの家』開設	11	町消防団水防功労者建設大臣表彰受賞	
	3	8		戸隠街道跨線橋竣工 公共下水道事業着手	8	2	野尻湖結氷（昭和61年以来） 豪雪対策本部設置
		9		第1回野尻湖カップトリアスロン大会開催		4	特別養護老人ホーム「おらが庵」開設
		10		古海地区農業集落排水事業着手		老人デイサービスセンター・在宅介護支援セン	
		11		小丸山公園に一茶像建立（ふるさと創生事業） 大草忠和氏 町長当選		鳥居川消防署信濃町分署業務開始	
12		高床林道竣工（2,107m）	6	町花「コスモス」、町木「オオヤマザクラ」、 町鳥「ウグイス」を制定。			
4		国保世帯主9割給付開始	7	野尻湖ナウマンゾウ博物館に館名変更			
7		ひだまりセンター開設 野尻湖町営駐車場に公衆トイレ完成	生涯学習フェスティバル開催				
8		黒姫童話館開館 古間保育所完成	8	坂中トンネル中心杭打式			
上信越自動車道設計協議覚書調印式							

年号	月	できごと	年号	月	できごと	
9	9	町制施行40周年記念式典開催 小林一茶170回忌法要及び記念行事 町消防団防災功労者内閣総理大臣表彰受賞	16	4	支援費制度開始 一茶記念館オープン いきいき倶楽部開設	
	12	黒姫高原クロスカントリースキーコース「童話の森スノーウェーブ」完成		7	国道18号野尻バイパス一部区間開通	
	3	第13次野尻湖発掘 北部衛生施設組合ゴミ焼却施設完成		3	古海保育所閉所	
	4	農業集落排水事業富濃地区排水処理施設工事着工 信濃町名誉町民松木重一郎氏の町民葬が執行される 信濃町情報通信事業「オフワークしなの」開始		6	小学校適正配置検討委員会設置	
	5	千葉県流山市と姉妹都市提携		7	富士里地区農集供用開始 公的個人認証制度スタート	
	7	国道18号妙高野尻バイパス開通		10	新潟県中越地震発生（信濃町は震度4）	
	10	上信越自動車道、信州中野IC～中郷IC間開通		11	JR信濃町駅（東京都新宿区）に信濃町の情報発信コーナー設置	
	11	古海花ヶ入林道開通		17	2	農業集落排水事業コンポスト車両導入（牟礼村、三水村との共同事業） スペシャルオリンピックス長野イギリス選手団をホストタウンとして迎える
	12	町内4駐在所が廃止され、信濃町交番開所			豪雪対策本部設置	
	10	2		長野冬季オリンピック聖火リレー信濃町を通過 今井博幸選手長野冬季オリンピック出場 冬季オリンピック3大会連続出場 田村孝子選手長野冬季パラリンピック初出場	3	信濃町堆肥センター完成
		9		黒姫駅東西連絡路雲の峰通路・一茶ふるさと広場 信濃中学校30周年記念式典	4	流山市と災害応援協定締結
	10	信濃町富濃浄化センター供用開始 特定環境保全公共下水道 菅川地区供用開始		2	関塚真美選手トリノ冬季オリンピック出場	
	11	11		信濃幹線戸草大橋竣工	3	第16次野尻湖発掘
		3		緊急経済対策の一環として地域振興券を交付	4	『癒しの森』が森林セラピー基地に認定
	12	4		総合交流促進施設「童話の森ギャラリー」オープン 農林水産物加工直売等施設「ふるさと天望館」	5	長野以北並行在来線対策協議会設立
		5		野尻湖ナウマンゾウ博物館有料入場者100万人	7	『癒しの森シンポジウムin信州：信濃町』開催
	13	7		黒姫童話館南に「ちひろ山荘」が完成	9	町制施行50周年記念事業開催 松木重博氏 町長当選
		9		農林水産物加工直売等施設「ふるさと天望館」、道の駅「しなの」として登録 第1回黒姫高原マラソン大会	1	『中村家住宅』信濃町指定有形文化財に指定
	14	10		公文書公開条例スタート	3	信濃町教育環境検討委員会設置
		11		長野信濃線信濃町区間全線改良竣工 上信越自動車道4車線化着工	4	柏原浄化センター供用開始
	15	3		第14次野尻湖発掘	7	緑ヶ丘町営住宅完成
4		信濃町第4次長期振興計画策定 介護保険制度開始	8	新潟県中越沖地震発生（信濃町は震度5強）		
16	5	いきいきサロン事業開始	8	黒姫陸上競技場全天候型に改良（400m3レーン）		
	10	戸籍事務電算化 古間駅前団地町営住宅完成	10	ながの電子申請サービス（インターネットでの申請・届出の受付）開始		
17	4	第2次国土利用計画信濃町計画策定	3	信濃町教育環境検討委員会答申書提出 第17次野尻湖発掘		
	6	黒姫童話館開館10周年 市道遺跡で出土の土器の底に布のあとがあるものが発見される（編布圧痕土器）	4	後期高齢者医療制度開始 地域ブランド構築推進協議会設立 観光情報モバイルサイト開設		
18	11	長野信濃線坂中トンネル開通 古間区有文書信濃町の文化財に指定	5	黒姫高原運動施設及び黒姫保健休養地が指定管理者制度に移行		
	12	県道杉野沢黒姫(停)線黒姫バイパス一部開通	6	ファミリーサポートセンター設立 後部座席シートベルト着用義務化		
19	2	今井博幸選手ソルトレーク冬季オリンピック出場 スキー距離クラシカル50km 6位入賞	8	黒姫童話館入館者100万人達成（5日）		
	5	上水内北部広域農道信濃町区間開通	9	バイオマス燃料で公用車試走		
20	8	黒姫童話館前にて日英同盟100周年記念日英グリーン同盟植樹式 野尻湖の水質浄化を目的とした水質浄化池（水生植物園）完成	10	英国チャールズ皇太子と高円宮久子妃殿下来訪		
	11	服部洋氏 町長当選	11	信越線軽井沢-関山間開業120周年 JR長野～黒姫間をD51が疾走		
21	1	野尻保育所未満児室開設	12	地上デジタル放送中継局 牟礼局開局 学校づくり委員会設立準備会発足		
	3	第15次野尻湖発掘	3	しなのまち地域振興商品券発行		
			4	学校づくり委員会設置 容器包装プラスチックの分別開始		
			5	道の駅しなの ふるさと展望館10周年		
			7	ナウマンゾウ博物館入館者150万人達成		
			8	8月6日 集中豪雨災害		
			10	高沢集落 平成21年度豊かなむらづくり全国表彰で農林水産大臣賞受賞		
			11	上信越自動車道豊田飯山IC～信濃町ICまで4車線化 町指定有形文化財「中村家住宅」茅葺屋根上棟式		

年号	月	できごと	年号	月	できごと
22	11	しなのまち地域振興商品券発行（第2弾） 企業のふるさとづくり協定制度第1号締結（国際自動車（株））	26	3	町公民館野尻湖支館耐震補強工事竣工
	12	信濃町第5次長期振興計画策定		4	しなの鉄道（株）が長野以北並行在来線（長野一妙高高原間）の路線名を「北しなの線」に決定
	3	第18次野尻湖発掘 第6次行政改革大綱策定 藤野屋旅館本館が国の登録有形文化財に認定		5	ふれあい広場各施設、ひだまりセンターが指定管理者制度に移行
	4	県営住宅黒姫団地2号棟・集会場施設完成 地域による「若者から町への提言」いりり端会議が開催		8	一茶生誕250年記念一茶まつり開催 ブルーベリー全国シンポジウムin信濃町開催
	6	小中一貫教育校建設工事安全祈願祭・起工式		9	一茶生誕250年記念夏まつり開催
	7	7月15日・17日 集中豪雨災害 広島の被爆ピアノによる学習会とコンサートが開催		11	信濃小中学校通学合宿の実施
	8	町営野尻湖プール53年の歴史に幕 ひだまりセンターが指定管理者制度に移行		2	一茶生誕記念行事 一茶忌の開催
	9	一茶記念館開館50周年 信濃町野菜のスイーツ開発ブランド化の取組 企業のふるさとづくり協定制度締結累計14社		2	レンタル陽選手ソチ冬季オリンピック出場
	10	第1回黒姫クラフト祭開催		3	役場庁舎及び付属棟、地域交流施設（古間支館）耐震補強工事竣工
	11	信濃町過疎地域自立促進計画策定		3	第20次野尻湖発掘
	12	第34回長野県歯科保健大会 開催校 古間小学校		4	地域交流施設（古間支館）完成
	23	2		スキー伝来100周年記念イベント開催 防災情報通信システム設置工事完了（町内52カ所）	27
3		東北地方太平洋沖地震（信濃町は震度3）、長野県北部地震（信濃町は震度4）発生	6	放課後子ども教室開設	
9		第1回「癒しの森コンサート」開催	7	宮城県石巻市子ども達が来町	
10		野尻湖発掘50周年記念祝賀会開催 富士里・古間・柏原小学校閉校・記念式典	8	一茶夏まつりが開催	
11		古海・野尻湖小学校閉校・記念式典	8	カヌーポロジュニア選手権で町内の子ども達のクラブが日本一になる	
12		信濃小中学校校舎一部供用開始	10	明治神宮球場でとうもろこしナイター開催	
1		豪雪対策本部設置 アメダス観測史上最大積雪量（164cm）を記録	10	（一社）信濃町振興局発足	
2		平成24年豪雪 災害救助法適用	11	山梨県富士吉田市と災害時の相互応援協定締結	
3		信濃町立野尻湖・古海・柏原・富士里・古間小学第19次野尻湖発掘	11	軽井沢町と災害時の復旧作業等協力協定締結	
4		信濃町立信濃小学校開校（信濃小中学校開校） 新公共交通運行開始	11	長野県神城断層地震（信濃町は震度5強）発生	
5		しなの鉄道（株）が長野以北並行在来線（長野一妙高高原間）の経営引受けを決議 新しい公共交通システム運行開始（デマンドタクシー）	2	横川正知 町長当選	
24		1	（一社）信州しなの町エコリズム観光協会設立	2	
	7	第1回信濃小中学校運動会	3	北陸新幹線（長野一金沢間）が開業	
	8	森林の里親契約（柏原区と駒澤大学高校）	3	しなの鉄道「北しなの線」（長野一妙高高原間）信濃町第5次長期振興計画後期基本計画を策定	
	9	総合型スポーツクラブこの指☆とまれによる駒澤大学陸上教室	4	信濃町第7次行政改革大綱を策定	
	10	第1回信濃小中学校文化祭	4	児童クラブ分室を古間地域交流施設内に開設	
	11	森林の里親契約（アファンの森と（株）ヤクルト）	5	信濃町消防団女性消防隊が発足	
	11	野尻湖保育園・富士里保育園耐震補強工事竣工	5	ゴミの不法投棄防止のための美化パトロールが開始	
	1	町議会通年議会導入	6	信濃町地域活動支援金事業が開始	
	25	1		6	子育てをサポートする発達支援専門相談員を配置
		1		6	野尻湖水難救助等に関する協定を水上安全協会、野尻湖漁協と締結
		1		6	ミハエルエンデ没後20年によるシンポジウムを開催
		1		6	黒姫陸上競技場400m6レーン（残り3レーンを改良）すべてが全天候型となる
1			6	信濃町みらい創生会議の設置	
1			8	しなのまち地域振興商品券の発行	
1			8	NPO国際ボランティア学生協会による森林整備活動が行われる	
1			9	信州テレワーク誘致促進事業によりサテライトオフィスが整備	
1			10	社会福祉法人おらが会開設20周年	
1			10	信濃町まち・ひと・しごと創生総合戦略を策定	
1			11	第55回長野県保育研究大会開催	
1			11	マイナンバー制度施行	
1		12	小中学校第2体育館非構造部材耐震補強工事竣工		
1		12	信州型自然保育に町内4保育園が認定		
1		12	移住促進ウェブサイト開設		
1		12	信濃町ふるさと移住体験施設完成		

年号	月	できごと	年号	月	できごと	
28	3	長野地域連携中枢都市圏の協定締結 ウッドスタート宣言「木育ルームなかよし」開設及び木製玩具を誕生贈呈品とした事業開始 「行善寺のタキノジュウム」が町の指定天然記念に登録される	3	2	長野広域連合一般廃棄物最終処分場（エコパーク須坂）の稼働開始	
	4	信濃小中学校を義務教育学校に移行		3	北部衛生施設組合クリーンセンター（焼却施設）解体工事 竣工	
	6	町制施行60周年記念植樹 天皇陛下皇后陛下下行幸啓により信濃町にご来訪 第67回全国植樹祭・地方事情御視察				
	7	癒しの森事業推進組織「ウッズライフコミュニティ」が発足 地域おこし協力隊3名が着任 2016野尻湖カップトライアスロンin信濃町開催（日本選手権大会同時開催）				
	8	黒姫・妙高山麓大学駅伝大会初開催				
	9	町制施行60周年記念式典開催				
	10	信濃町子育て支援サイト開設				
	12	上水内北部広域営農団地農道全線開通				
	29	2		信濃町情報通信事業「オフトークしなの」放送終了		
		3		防災行政アンタル無線（同報系）「防災しなの」運用開始 臨時災害放送局開設運用の支援に関する協定を日本ケーブル連盟信越支部と締結 古海簡易水道、菅川簡易水道、高沢飲料水供給施設を信濃町水道事業会計（上水道）へ経営統合		
		4		信濃町家畜診療所を廃止し、長野県農業共済組合北信地域センター家畜診療所に再編 発達支援スーパーバイザーの設置		
		9		町と(株)セブン&アイ・ホールディングス、(一財)セブンイレブン記念財団、長野森林組合の4者で「長野セブンの森」整備・保全協定を締結		
30	10	岐阜県東白川村と「災害時における相互応援に関する協定」を締結				
	11	国道18号野尻バイパス(落影地区～小古間地区間)供用開始				
	3	野尻湖ナウマンゾウ博物館リニューアルオープン 信濃町地場産品直売施設「いっさっさ」オープン 公民館富士里支館リニューアルオープン				
	4	信濃町オリジナル婚姻届を作製				
	7	信濃小中学校第三者評価検証委員会設置				
	8	NPO法人ネイチャーサービスと「信濃町ノマドワークセンター構想推進事業コンソーシアム協定」を締結				
	10	黒姫駅改称50周年、信越線開業130周年記念イベント開催				
	10	「戸草・芋川用水ホタル」が町の指定天然記念に登録される 一茶記念館において俳文学会第70回全国大会開催 日中韓による森林空間における保養活動推進国際フォーラム開催				
	31	2	北部衛生施設組合クリーンセンター（焼却施設）の業務終了			
		3	長野広域連合ながの環境エネルギーセンターの業務開始			
令和元	3	総合会館リニューアルオープン				
	5	北部高等学校と包括連携協定を締結 信濃町ノマドワークセンターが開所				
	6	トッパングループ健康保険組合、しなの町Woods-Life Community（ウッズライフコミュニティ）、長野県と「癒しの森協定」を締結				
	10	台風19号災害 災害対策本部設置				
	10	上信越自動車道 信濃町IC～上越JCT間で4車線供用				
	2	5	新型コロナウイルス感染症緊急経済対策での家計支援として特別定額給付金の支給を開始			
6		新型コロナウイルス感染症緊急経済対策での子育て世帯への支援のため臨時特別給付金の支給を開始				
8		しなののまち地域振興商品券発行				

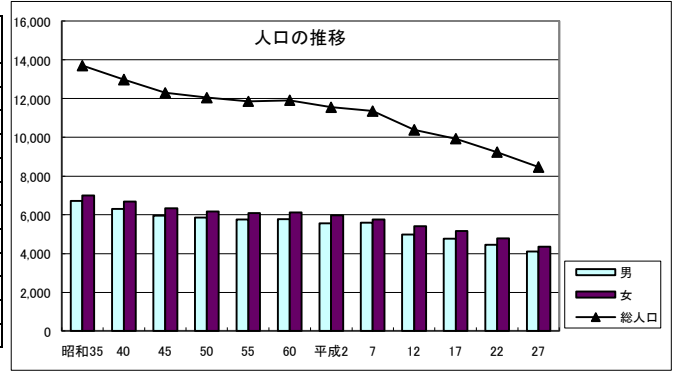


★人口と世帯数の推移

(各年10月1日現在・資料 国勢調査)

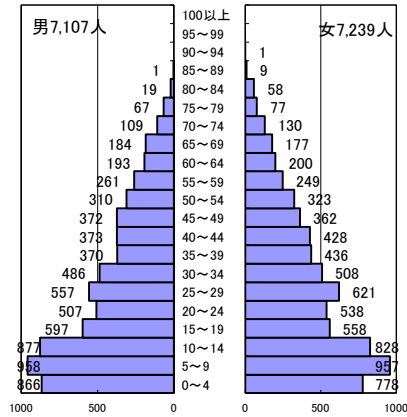
区分 年次	世帯数	人 口 (人)			1世帯当たり(人)	人口密度 1km ² 当たり(人)
		総人口	男	女		
昭和35	2,830	13,703	6,715	6,988	4.8	92.5
40	2,842	12,980	6,299	6,681	4.6	87.6
45	2,897	12,301	5,962	6,339	4.2	83.0
50	2,944	12,045	5,869	6,176	4.1	81.3
55	3,009	11,857	5,772	6,085	4.0	80.3
60	3,059	11,909	5,781	6,128	3.9	81.8
平成2	3,126	11,552	5,569	5,983	3.7	79.5
7	3,449	11,355	5,595	5,760	3.3	76.1
12	3,224	10,391	4,987	5,404	3.2	69.6
17	3,284	9,927	4,763	5,164	3.0	66.5
22	3,247	9,238	4,452	4,786	2.8	61.9
27	3,157	8,469	4,113	4,356	2.6	56.7

信濃町総面積149.3km²

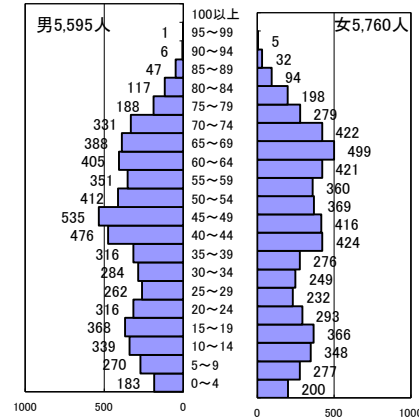


★年齢階層別人口の推移 (資料 国勢調査)

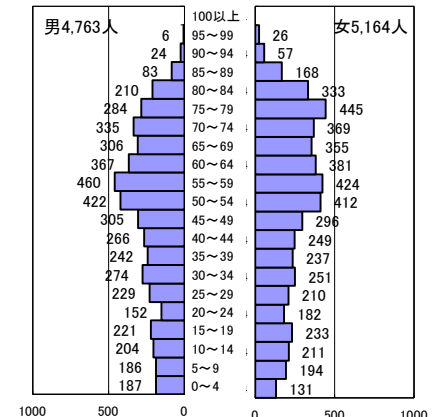
昭和30年10月1日



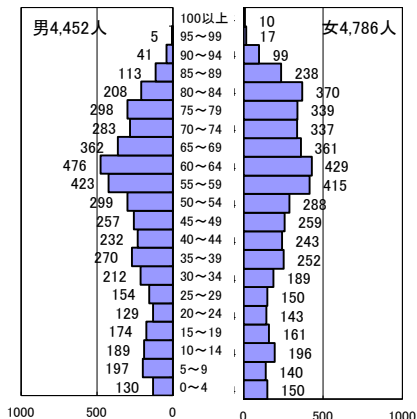
平成7年10月1日



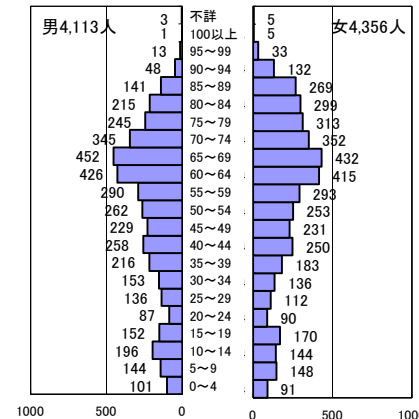
平成17年10月1日



平成22年10月1日



平成27年10月1日



★産業別就業人口の推移 (資料 国勢調査)

※分類不能を除く

	第一次産業	第二次産業	第三次産業
昭和35	60.0% 4,177人	17.5% 1,214人	22.5% 1,568人
昭和40	51.2% 3,531人	22.7% 1,566人	26.1% 1,795人
昭和45	43.8% 3,133人	26.0% 1,864人	30.2% 2,158人
昭和50	32.5% 2,237人	32.0% 2,198人	35.5% 2,439人
昭和55	25.8% 1,755人	34.0% 2,317人	40.2% 2,732人
昭和60	21.9% 1,487人	37.9% 2,567人	40.2% 2,725人
平成2	17.9% 1,173人	37.7% 2,468人	44.4% 2,908人
平成7	13.9% 923人	37.7% 2,506人	48.4% 3,212人
平成12	14.1% 798人	32.9% 1,863人	53.0% 2,997人
平成17	16.7% 883人	28.6% 1,513人	54.7% 2,891人
平成22	13.5% 626人	27.2% 1,259人	59.2% 2,740人
平成27	17.1% 760人	24.8% 1,106人	58.1% 2,586人



★人口動態

単位：人

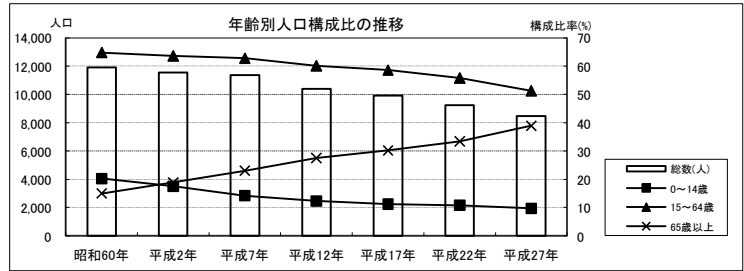
区分 年次	自然動態						社会動態					
	出生			死亡			転入			転出		
	男	女	計	男	女	計	男	女	計	男	女	計
平成24	21	15	36	60	58	118	102	88	190	136	135	271
25	14	18	32	66	67	133	124	103	227	128	138	266
26	20	19	39	89	71	160	108	128	236	128	138	266
27	14	15	29	59	60	119	126	95	221	137	151	288
28	20	9	29	66	74	140	123	115	238	108	141	249
29	14	17	31	74	72	146	78	110	188	138	166	304
30	25	10	35	63	76	139	103	116	219	144	162	306
令和元	12	7	19	72	91	163	106	107	213	133	159	292
2	10	15	25	55	66	121	109	139	248	123	150	273

資料：住民福祉課（毎月人口移動調査から）

★年齢別人口構成比の推移

年次	区分	構成比 (%)			人口総数 (人)
		0~14歳	15~64歳	65歳以上	
昭和60年		20.2	64.8	15.0	11,909
平成2年		17.5	63.6	18.9	11,552
平成7年		14.2	62.8	23.0	11,355
平成12年		12.3	60.1	27.5	10,391
平成17年		11.2	58.6	30.2	9,927
平成22年		10.8	55.8	33.4	9,238
平成27年		9.7	51.3	38.9	8,469
県 (平成27年)		13	57	30.1	2,098,804
全国 (平成27年)		12.6	60.7	23.0	127,094,745

資料：国勢調査



◎保健(険)・福祉

☆国民健康保険の加入状況

区分	町の世帯数と人口 (年度末)		国保加入状況 (年平均)		国保加入率(%)		介護2号被保険者 (年平均)	
	世帯数	人口(人)	世帯数	被保険者数(人)	世帯数	被保険者数	世帯数	被保険者数(人)
平成26	3,414	9,045	1,659	2,904	48.59	32.11	870	1,118
27	3,402	8,887	1,632	2,820	47.97	31.73	809	1,038
28	3,395	8,759	1,605	2,749	47.28	31.38	772	974
29	3,370	8,528	1,555	2,609	46.14	30.59	709	886
30	3,351	8,339	1,515	2,481	45.21	29.75	666	818
令和元	3,325	8,115	1,480	2,364	44.51	29.13	610	743
2	3,348	8,011	1,474	2,333	44.03	29.12	583	707

資料：住民福祉課

☆国民健康保険税率(医療分)

区分	応能割(%)		応益割(円)		応能割(%)	応益割(%)
	所得割	資産割	平等割	均等割		
26	6.9	4.3	20,500	20,500	52	48
27	6.9	4.3	20,500	20,500	51	49
28	6.9	4.3	20,500	20,500	51	49
29	6.9	4.3	20,500	20,500	50	50
30	6.8		20,800	20,800	50	50
令和元	6.8		20,800	20,800	51	49
2	6.8		20,800	20,800	51	49

資料：住民福祉課

☆国民健康保険税(現年度分) 1世帯当り1人当り調定額

(単位:円)

区分	年額平均		1世帯当り		
	1世帯当り	1人当り	最高	最低	
平成26	医療	96,055	55,806	510,000	9,225
	介護	27,130	21,232	140,000	3,900
	後期	28,155	16,357	160,000	2,700
27	医療	94,061	54,920	520,000	9,225
	介護	27,245	21,575	160,000	3,900
	後期	27,614	16,123	170,000	2,700
28	医療	95,890	56,096	540,000	9,225
	介護	27,223	21,755	160,000	3,900
	後期	28,223	16,511	190,000	2,700
29	医療	94,100	56,639	540,000	9,225
	介護	25,212	20,487	160,000	3,900
	後期	27,747	16,701	190,000	2,700
30	医療	92,646	57,068	580,000	9,360
	介護	26,890	22,007	160,000	3,960
	後期	32,129	19,791	190,000	3,225
令和元	医療	88,279	55,661	610,000	9,360
	介護	26,526	21,774	160,000	3,960
	後期	30,598	19,292	190,000	3,225
2	医療	87,221	54,965	630,000	9,360
	介護	27,777	22,909	170,000	3,960
	後期	30,174	19,015	190,000	3,225

資料：住民福祉課

☆国民健康保険1人当りの医療費

(単位:円)

区分	一般	退職
26	345,280	292,027
27	377,594	359,222
28	376,515	419,049
29	364,804	439,598
30	381,036	518,061
令和元	406,423	341,958
2	384,941	-

資料：住民福祉課

☆介護保険の被保険者状況

区分	第1号被保険者数				外国人被保険者	住所持特別被保険者
	65歳以上75歳未満	75歳以上	計	年度未現在		
平成26	1,540	1,814	3,354	7	24	
27	1,622	1,828	3,450	6	31	
28	1,635	1,842	3,477	7	36	
29	1,628	1,837	3,465	9	34	
30	1,619	1,860	3,479	10	33	
令和元	1,657	1,813	3,470	10	33	
2	1,718	1,791	3,509	15	32	

資料：住民福祉課

☆後期高齢者医療制度の被保険者状況

年度未現在・年平均

区分	75歳以上	65歳以上75歳未満	計	1人当たり保険料額	1人当たり医療費額
平成26	1,791	10	1,801	36,412	863,686
27	1,779	6	1,785	34,787	876,689
28	1,792	3	1,795	38,681	857,752
29	1,798	15	1,813	40,497	878,071
30	1,809	21	1,830	42,921	893,390
令和元	1,774	20	1,794	45,849	857,557
2	1,753	18	1,771	46,836	876,347

資料：住民福祉課

☆保育園の概況(広域入所受託児は除く)

単位：人(各年4月1日現在)

区分	園児														
	野尻保育園			柏原保育園			富士里保育園			古間保育園			合計		
年次	男	女	計	男	女	計	男	女	計	男	女	計	男	女	計
平成26	13	14	27	56	36	92	12	14	26	28	30	58	109	94	203
27	13	11	24	46	35	81	12	18	30	29	23	52	100	87	187
28	12	10	22	38	35	73	12	15	27	23	19	42	85	79	164
29	12	10	22	38	32	70	16	20	36	27	14	41	93	76	169
30	10	9	19	38	27	65	16	18	34	23	10	33	87	64	151
令和元	9	12	21	40	30	70	17	16	33	22	13	35	88	71	159
2	8	12	20	38	29	67	21	13	34	20	17	37	87	71	158
3	8	12	20	32	24	56	15	7	22	20	15	35	75	58	133

資料：信濃町教育委員会

◎衛生

☆し尿・ごみ処理状況

区分	平成26	27	28	29	30	令和元	2
し尿搬入量 キロリットル(1人当り)	4,311	4,116	3,937	3,938	3,446	3,313	3,211
リットル	477	463	449	461	413	408	400
可燃ごみ搬入量 トン(1人当り)	2,246	2,193	2,090	2,101	2,001	1,893	1,653
キログラム	248	247	239	246	240	233	206

資料：北部衛生クリーンセンター

◎安全

☆火災発生状況

種別	出火件数					焼損棟数					焼損面積		損害見積額(千円)	
	建物	林野	車両	その他	合計	全焼	半焼	部分焼	ぼや	爆発	合計	建物(m ²)		林野(a)
平成26	4		2	2	8	1	1	2	1		5	285		6,625
27	4	3			7	2	1	1			4	275	1727	14,769
28	1				1			1			1	13		27
29	7			1	8	3		2	2		7	539		9,346
30	2		1	2	5	1			1		2	172		6,731
令和元	4		1	4	9	1		1	3		5	148		3,839
2	1			3	4	1					1	107		19,077

資料：消防年報(一部速報値)

☆交通事故発生状況

種別	件数(件)	死者(人)	傷者(人)
平成26	16	1	20
27	16	1	24
28	8	0	11
29	15	0	16
30	13	2	18
令和元	16	0	24
2	9	0	11

資料：総務課

◎上水道

☆給水量の推移（上水道）

(単位：m)

	27	28	29	30	令和元	2
配水量	1,228,718	1,280,750	1,265,560	1,269,893	1,211,353	1,184,333
有収水量	960,906	989,206	967,385	984,095	928,015	912,571
家庭用	747,078	752,439	763,119	771,038	577,453	594,238
工場用	113,485	115,851	104,928	106,250	105,450	109,176
その他	100,343	120,916	99,338	106,807	245,112	209,157
有収率(%)	78.2	77.2	76.4	77.5	76.6	77.1

資料：建設水道課

◎下水道

◇信濃町公共下水道事業野尻処理区

		全体計画	許可計画
処理区域面積		259ha	164ha
計画人口	(定住)	1,770人	1,730人
	(観光)	12,500人	12,100人
処理施設	信濃北部浄化センター	信濃町大字野尻字伝久郎新田1954	
供用開始	平成7年3月		
※R3年3月末現在	処理区域内人口	876人	水洗化人口 705人
下水排除方式	分流式		
処理方法	回分式活性汚泥法		
処理能力	(日最大)	全体計画 3,100立方メートル/日	認可 2,400立方メートル/日
流入水質	BOD	200mg/l	SS 180mg/l
放流水質	BOD	20mg/l	SS 30mg/l
放流先	一級河川赤川		

◇信濃町菅川処理区特定環境保全公共下水道事業

処理区域面積	11ha
計画人口	(定住) 100人
	(観光) 2,300人
処理施設	信濃北部浄化センターへ接続
供用開始	平成10年10月
※R3年3月末現在	処理区域内人口 38人 水洗化人口 30人

◇信濃町公共下水道事業柏原・古間処理区

		全体計画	許可計画
処理区域面積		350ha	221ha
計画人口	(定住)	5,400人	2,830人
処理施設	柏原浄化センター	信濃町大字柏原4219-1	
供用開始	平成19年3月		
※R3年3月末現在	処理区域内人口	2,615人	水洗化人口 1,822人
下水排除方式	分流式		
処理方法	オキシデーションディッチ法		
流入水質	BOD	166mg/l	SS 234mg/l
放流水質	BOD	20mg/l	SS 23mg/l
放流先	農業用排水路を経て一級河川鳥居川		

◇信濃町古海地区農業集落排水事業

処理区域面積	16ha
計画人口	590人
処理施設	古海浄化センター
供用開始	平成6年5月
※R3年3月末現在	処理区域内人口 159人 水洗化人口 151人
処理方法	流量調整槽前置型嫌気性ろ床併用接触ばっ気方式 (JARUS-III型)
処理能力	日平均 160立方メートル/日
流入水質	BOD 200mg/l
放流水質	BOD 20mg/l
放流先	一級河川古海川

◇信濃町富濃地区農業集落排水事業

処理区域面積	71ha
計画人口	1,760人
処理施設	富濃浄化センター
供用開始	平成10年10月
※R3年3月末現在	処理区域内人口 1,064人 水洗化人口 972人
処理方法	流量調整槽前置型嫌気性ろ床併用接触ばっ気方式 (JARUS-III型)
処理能力	日平均 475立方メートル/日
流入水質	BOD 200mg/l
放流水質	BOD 20mg/l
放流先	農業用排水路を経て一級河川鳥居川

◇信濃町富士里地区農業集落排水事業

処理区域面積	43ha
計画人口	1,590人
処理施設	富士里浄化センター
供用開始	平成16年7月12日
※R3年3月末現在	処理区域内人口 832人 水洗化人口 741人
処理方法	連続流入間欠ばっ気方式 (JARUS-14型)
処理能力	日平均 430立方メートル/日
流入水質	BOD 200mg/l
放流水質	BOD 20mg/l
放流先	準用河川新田川を経て一級河川鳥居川

◎建設

☆橋梁数

4月1日現在

年度	区分	総数		永久橋		木橋	
		橋数	橋延長(m)	橋数	橋延長(m)	橋数	橋延長(m)
平成26		128	1006.9	124	981.3	4	25.6
27		128	1006.9	124	981.3	4	25.6
28		123	891.5	121	883.3	2	8.2
29		123	891.5	121	883.3	2	8.2
30		121	909.4	120	905.7	1	3.7
令和元		120	900.9	119	897.2	1	3.7
2		117	887.9	116	884.2	1	3.7

資料：建設水道課

☆道路現況

4月1日現在

年度	区分	道路延長 (町道) m	町道の内訳			
			改良済		舗装率 %	
			5.5m以上	延長		
平成26		311,659	53,680	104,251	33.4	65.7
27		311,540	53,588	104,300	33.4	66.3
28		309,406	52,224	102,126	33.0	66.4
29		309,406	52,224	102,126	33.0	66.5
30		309,244	52,222	102,127	33.0	67.7
令和元		308,742	52,225	101,625	32.9	69.4
2		307,435	52,152	101,511	33.0	73.0

資料：建設水道課

◎地籍調査

☆地籍調査事業の状況

(全体計画 74.75km²、1km²=100ha)

年度	区分	調査地区	調査実施面積 (平方km)
平成25		再開・富濃5区	0.50
26		富濃6区	0.55
27		富濃7区	0.53
28		富濃8区	0.51
29		富濃9区・古海3区	0.43
30		富濃10区・古海4区	0.75
令和元		古海5区	0.48
2		古海6区・富濃11区・荒瀬原2区	0.74

資料：建設水道課

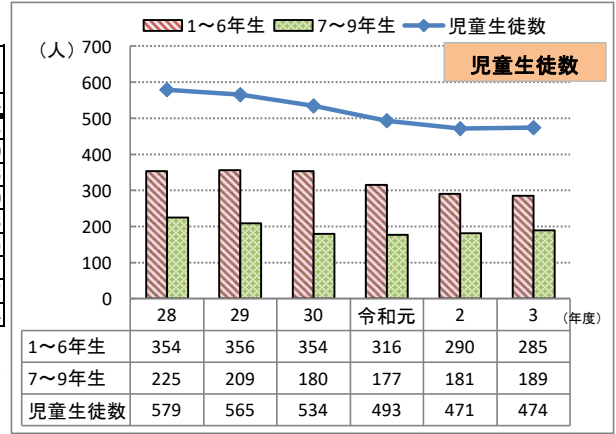
◎ 教 育

☆児童生徒数

単位:人(各年度5月1日現在)

年度	平成28	29	30	令和元	2	3	
校名	信濃小中学校	579	565	534	493	471	474
9年生	71	77	77	55	50	73	
8年生	77	78	54	49	73	60	
7年生	77	54	49	73	58	56	
6年生	53	52	75	61	56	60	
5年生	51	76	61	56	58	48	
4年生	74	62	56	56	47	55	
3年生	62	57	56	49	55	41	
2年生	57	57	51	55	38	37	
1年生	57	52	55	39	36	44	

資料: 信濃町教育委員会
※H24から信濃小中学校



◎ 文 化

☆野尻湖ナウマンゾウ博物館入館者数

年度	昭和59(開館)	27	28	29	30	令和元	2
総入館者	50,716	34,204	29,105	23,671	34,187	33,478	17,181
累計	50,716	1,768,478	1,797,583	1,821,254	1,855,441	1,888,919	1,906,100

☆黒姫童話館入館者数

年度	平成3(開館)	27	28	29	30	令和元	2
総入館者	53,779	22,422	18,014	19,289	17,662	15,116	8,632
累計	53,779	1,188,563	1,206,577	1,225,866	1,243,528	1,258,644	1,267,276

☆童話の森ギャラリー入館者数

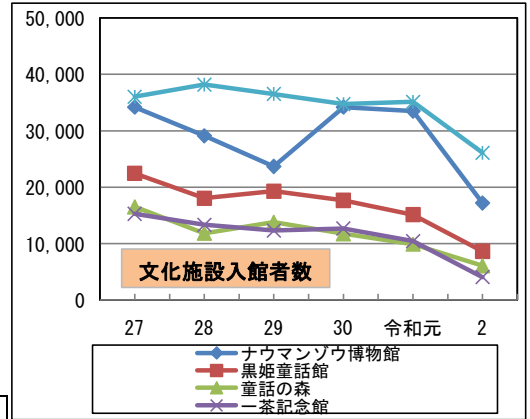
年度	平成11(開館)	27	28	29	30	令和元	2
総入館者	33,879	16,502	11,808	13,767	11,728	9,874	6,053
累計	33,879	364,892	376,700	390,467	402,195	412,069	418,122

☆一茶記念館入館者数

年度	昭和35(開館)	平成15(改築)	27	28	29	30	令和元	2
総入館者	17,240	42,257	15,274	13,327	12,323	12,663	10,431	4,032
累計	17,240	1,732,647	1,987,286	2,000,613	2,012,936	2,025,599	2,036,030	2,040,062

☆ふれあい広場・ウェルネス倶楽部入館・利用者数

年度	いこいの家		ウェルネス倶楽部		屋外		利用者合計
	プール	その他	プール	その他	グラウンド	マルチコル	
※H11開館以降	7,472	3,178	3,701	-	4,476	-	18,827
平成27	9,225	14,948	6,287	1,343	4,228	-	36,031
28	9,859	16,708	6,483	878	4,241	-	38,169
29	9,036	15,823	7,426	330	3,895	-	36,510
30	8,821	14,588	7,395	119	3,803	-	34,726
令和元	8,160	14,656	8,273	300	3,724	-	35,113
2	7,330	9,221	6,501	220	2,828	-	26,100



◎ 観 光

☆観光客数の推移 (単位:百人)

年度	延泊客数		総数
	日帰り客数	日泊り客数	
平成27	4,006	4,721	8,727
28	4,062	4,508	8,570
29	4,197	4,548	8,745
30	4,432	4,853	9,285
令和元	4,699	4,699	9,398
2	4,017	1,959	5,976

資料: 産業観光課

◎ 産 業

☆事業所統計(抜粋)

産業別年次	総数	農林漁業	鉱業	建設業	製造業	情報通信業	運輸・郵便業	卸売・小売業	金融・保険業	不動産・物品賃貸業	サービス業
平成21	592	17	1	87	56	2	14	125	3	14	273
24	497	15	0	73	53	2	9	103	3	11	228
26	576	24	0	76	57	2	13	105	2	13	284
28	517	19	0	67	53	3	12	97	2	11	253

資料: 経済センサス調査 (H18以前は事務所統計調査)

☆事業所(工業)数と出荷額の推移(従業員4人以上の事業所)

区分年度	事務所数	出荷額(万円)
平成24	20	3,300,243
25	18	2,283,713
26	18	2,443,580
27	22	2,435,003
28	17	2,534,264

資料: 工業統計調査/経済センサス活動調査
※H23、H27実績は経済センサスの数値

☆商店数と年間販売額の推移

区分年度	商店数	年間販売額(万円)
平成14	148	977,119
16	140	856,730
19	128	985,596
26	84	512,900
28	84	684,200

資料: 商業統計調査/経済センサス活動調査

☆経営耕地規模別農家数

単位：戸

年	面積								
	総数	0.3ha未満	0.3～0.5	0.5～1.0	1.0～1.5	1.5～2.0	2.0～2.5	2.5～3.0	3.0ha以上
平成12	1,184	329	188	297	162	95	49	14	50
17	1,059	393	122	222	141	64	56		61
22	954	423	87	161	107	58	52		66
27	803	365	67	122	81	43	53		72
令和2	362	14	52	79	70	36	30		81

※農業経営体数

資料：農林業センサス

☆経営耕地面積

単位：ha

年	区分	総数	田		
			畑	樹園地	
12		1141.0	841.9	292.3	6.8
17		946.9	716.6	225.1	5.2
22		873.8	641.5	224.7	7.5
27		808.6	613.6	191.3	3.6
令和2		772.0	535.0	229.0	8.0

資料：農林業センサス

☆年齢別農業就業人口の推移（自営農業に主として従事した世帯員数）

年	区分	構成比（%）										人口総数（人）		
		16～19歳	20～24歳	25～29歳	30～34歳	35～39歳	40～44歳	45～49歳	50～54歳	55～59歳	60～64歳		65～69歳	70歳以上
平成12		4.55	1.28	0.72	1.20	1.67	1.59	3.03	2.95	4.94	11.72	18.18	48.17	1,254
17		3.76	1.54	0.29	1.73	0.96	0.96	1.73	4.05	5.68	10.41	16.58	52.31	1,038
22		2.18	1.38	0.46	1.15	2.29	1.26	1.61	2.52	9.17	12.04	15.14	50.80	872
27		0.17	0.00	0.83	0.66	0.99	0.50	1.99	2.15	3.81	15.23	18.21	55.46	604
令和2		0.47	0.70	0.00	1.39	1.63	1.39	2.09	2.33	3.49	7.44	20.23	58.84	430

資料：農林業センサス

☆専業・兼業別農家数の推移

年	区分	専業農家		第一種兼業農家		第二種兼業農家		総戸数（戸）
		農家数（戸）	（%）	農家数（戸）	（%）	農家数（戸）	（%）	
		平成12	142	12.0	55	4.7	987	
17	126	19.1	64	9.7	471	71.2	661	
22	138	25.8	60	11.2	337	63.0	535	
27	138	32.1	50	11.6	242	56.3	430	
令和2	53	15.3%	51	14.7%	243	70.0%	347	

※平成17年農林業センサス時から総戸数のとらえ方が変更となりました。

資料：農林業センサス

☆家畜飼養頭数

年	種別	乳用牛		肉用牛		馬		豚		めん羊		やぎ		にわとり	
		農家数	頭数	農家数	頭数	農家数	頭数	農家数	頭数	農家数	頭数	農家数	頭数	農家数	頭数
平成26		8	574	3	5					1	10	1	70		
27		7	467	5	6							1	70		
28		7	457	3	13	1	2					1	80		
29		7	412	4	31	1	2					1	80		
30		7	344	3	29	1	2					1	80		
令和元		5	281	3	42	1	2					1	80		
2		5	281	3	45	1	2					0	0		

資料：産業観光課

☆水稻の作付面積・収量・生産調整

年	種別	収穫面積（ha）	収 穫 量		反収（kg）	転作面積（ha）
			t	俵		
26		507	3,042	50,700	600	401
27		484	3,025	50,417	607	390
28		488	2,993	49,883	613	387
29		481	2,999	49,983	623	391
30		477	2,934	48,900	615	388
令和元		495	3,046	50,767	615	361
2		475	2,893	48,217	609	364

資料：産業観光課

☆林道の延長

年	種別	延長（m）
26		34,609
27		34,609
28		34,609
29		34,609
30		34,602
令和元		34,602
2		34,602

資料：産業観光課

◎ 選 挙

☆近年選挙の投票率の推移

年次	選挙名	期日	投票率	県内における信濃町の順位	備考
21	信濃町議会議員一般選挙	3月22日	75.35%	—	定数の減（18→14）
21	衆議院議員総選挙	8月30日	73.39%	74/80	
22	参議院議員通常選挙	7月11日	65.93%	55/77	
22	長野県知事選挙	8月8日	52.53%	59/77	
22	信濃町長選挙	11月21日	76.94%	—	
23	長野県議会議員一般選挙	4月10日	—	—	無投票
24	衆議院議員総選挙	12月16日	60.37%	71/77	
25	信濃町議会議員一般選挙	3月19日	—	—	無投票
26	長野県知事選挙	8月10日	45.16%	73/77	
26	信濃町長選挙	11月23日	71.19%	—	
26	衆議院議員総選挙	12月14日	52.14%	75/77	
28	長野県議会議員一般選挙	4月12日	—	—	無投票
28	参議院議員通常選挙	7月10日	65.47%	51/77	
29	信濃町議会議員一般選挙	3月26日	65.55%	—	定数の減（14→12）
29	衆議院議員総選挙	10月22日	60.57%	64/77	小選挙区
30	長野県知事選挙	8月5日	46.37%	55/77	
31	長野県議会議員一般選挙	4月7日	60.32%	17/51	長野市・上水内郡内
令和元	参議院議員通常選挙	7月21日	57.07%	53/77	
2	信濃町議会議員一般選挙	3月21日	—	—	無投票

資料：信濃町選挙管理委員会

☆有権者数の推移（9月定時登録）

年次	男	女	計
20	4,039	4,410	8,449
21	4,020	4,356	8,376
22	3,973	4,297	8,270
23	3,947	4,245	8,192
24	3,901	4,186	8,087
25	3,851	4,108	7,959
26	3,793	4,040	7,833
27	3,742	3,999	7,741
28	3,764	3,998	7,762
29	3,730	3,951	7,681
30	3,650	3,834	7,484
令和元	3,574	3,723	7,297
2	3,526	3,645	7,171

資料：信濃町選挙管理委員会

☆歴代町長

氏名	就任退任年月
松木重一郎	昭和31年10月～昭和45年11月
小林一雄	昭和45年11月～昭和61年11月
竹内秋男	昭和61年11月～平成2年11月
大草忠和	平成2年11月～平成14年11月
服部洋	平成14年11月～平成18年11月
松木重博	平成18年11月～平成26年11月
横川正知	平成26年11月～

☆歴代助役

氏名	就任退任年月
小林岱助	昭和32年2月～昭和38年3月
小林茂三郎	昭和38年6月～昭和43年9月
竹内秋男	昭和43年12月～昭和60年6月
静谷正人	昭和60年7月～平成2年11月
中村恒	平成3年1月～平成10年12月
小林一盛	平成11年1月～平成15年1月
横川正知	平成15年4月～平成18年12月

※H19年4月～ 地方自治法改正により助役から副町長に名称変更

☆歴代収入役

氏名	就任退任年月
中田義夫	昭和31年12月～昭和43年12月
佐藤栄	昭和43年12月～昭和60年6月
中村恒	昭和60年7月～平成2年12月
寺田文夫	平成3年4月～平成11年3月
水澤昭人	平成11年4月～平成14年3月
服部芳雄	平成14年4月～平成15年3月
松村修	平成15年4月～平成19年3月

※H19年4月～ 地方自治法改正により収入役制度の廃止

☆歴代副町長

氏名	就任退任年月
戸田幸秀	平成19年4月～平成23年3月
佐藤博一	平成24年4月～平成26年11月
和田勇人	平成27年1月～平成30年12月
高橋博司	平成31年1月～

☆歴代町議会議長

氏名	就任退任年月
初代 小林岱助	昭和31年10月～昭和31年12月
木田守二	昭和31年12月～昭和32年3月
第2代 大草和一	昭和32年4月～昭和36年3月
第3代 大草和一	昭和36年4月～昭和36年10月
小林茂三郎	昭和36年10月～昭和38年6月
佐藤儀重	昭和38年6月～昭和40年3月
第4代 佐藤儀重	昭和40年4月～昭和44年3月
第5代 大草照夫	昭和44年4月～昭和48年3月
第6代 静谷正人	昭和48年4月～昭和52年3月
第7代 中沢則夫	昭和52年4月～昭和56年3月
第8代 山川昭二	昭和56年4月～昭和60年3月
第9代 大草忠和	昭和60年4月～平成元年3月
第10代 佐藤一雄	平成元年4月～平成3年3月
松木正睦	平成3年3月～平成5年3月
第11代 水澤博人	平成5年4月～平成9年3月
第12代 松木照武	平成9年4月～平成11年3月
小林重頼	平成11年4月～平成12年8月
土屋博志	平成12年8月～平成13年3月
第13代 土屋博志	平成13年4月～平成17年3月
第14代 関塚賢一郎	平成17年4月～平成21年3月
第15代 松木昭一	平成21年4月～平成25年3月
第16代 小林幸雄	平成25年4月～平成29年3月
第17代 小林幸雄	平成29年4月～平成31年3月
森山木の実	平成31年4月～令和3年3月
第18代 佐藤武雄	令和3年4月～

☆普通会計決算状況

区分 年度	歳入総額		歳出総額		形式収入	翌年度への繰越す べき財源D	実質収支	単年度収支	積立金	繰上償還金	積立金と り	実質単年 度収支
	A	B	(A-B)C	D	E	F	G	H	I	J		
平成24	5,446,791	5,269,177	177,614	40,739	136,875	△ 12,594	61,000	0	0	48,406		
25	5,938,062	5,765,713	172,349	6,466	165,883	29,008	101,000	0	15,000	115,008		
26	5,539,750	5,344,031	195,719	19,747	175,972	10,089	3,000	19,495	0	32,584		
27	5,822,107	5,623,518	198,589	4,282	194,307	18,335	6,000	53,372	20,000	57,707		
28	6,067,312	5,968,679	98,633	8,802	89,831	△ 86,141	4,000	0	160,000	△ 242,141		
29	5,793,280	5,675,573	117,707	6,239	111,468	21,637	8,000	0	177,000	△ 147,363		
30	5,847,176	5,689,057	158,119	16,006	142,113	30,645	4,000	0	252,000	△ 217,355		
令和元	5,540,177	5,424,134	116,043	4,358	111,685	△ 30,428	5,000	0	200,000	△ 225,428		
2	6,780,395	6,652,648	127,747	10,419	117,328	5,643	48,000	0	0	53,643		

単位：千円

資料：総務課

☆財政力指数の状況

区分 年度	財 政 力			経 常 収 支 率 (%)								地方債	公債費	積立金
	標準 財政規模	經常 一般財源	財政力 指 数	人件費	物件費	維 持 補修費	扶助費	補助費等	公債費	繰出金	計	現在高	比率 (%)	現在高
平成24	3,627,284	3,374,945	0.372	20.3	9.9	5.2	3.1	18.9	12.0	17.7	87.4	3,816,857	5.7	2,251,838
25	3,654,140	3,395,817	0.363	21.0	10.2	6.0	3.3	18.5	11.2	17.9	88.4	4,072,996	4.3	2,466,137
26	3,608,955	3,423,631	0.354	21.8	10.1	5.8	3.1	18.0	11.2	18.4	88.5	4,178,747	3.7	2,566,519
27	3,653,035	3,481,503	0.351	21.6	10.2	5.0	3.2	17.2	10.8	16.2	87.8	4,425,797	4.6	2,730,881
28	3,641,980	3,509,578	0.342	21.8	10.1	5.7	3.1	18.7	11.3	18.9	90.5	4,811,218	2.3	2,840,653
29	3,620,415	3,484,293	0.340	21.8	9.2	5.6	3.1	18.6	13.0	19.2	91.7	4,985,884	3.7	2,788,012
30	3,607,526	3,471,841	0.337	21.9	9.2	6.0	3.2	19.2	13.8	20.0	94.4	5,057,483	3.7	2,640,976
令和元	3,635,585	3,395,389	0.350	23.1	8.9	5.4	3.6	19.3	15.2	20.1	96.6	4,939,243	4.0	2,464,102
2	3,922,851	3,578,071	0.346	24.3	8.7	5.9	2.1	19.0	14.0	16.9	90.7	4,877,159	3.4	2,681,255

資料：総務課

☆公有財産の状況

区 分	土地 (㎡)	建 物 (㎡)		
		木 造	非木造	延面積
行政財産	本 庁 舎	12,425	4,104	4,104
	警察 (消防) 施設	1,516	396	1,330
	その他行政機関施設	14,515		
	学 校	39,233	111	10,390
	公 営 住 宅	11,914	1,273	2,017
	公 園	27,453		
	その他の施設	1,525,841	7,020	41,397
小 計	1,604,441	8,404	53,804	
そ の 他				
計	1,632,897	8,800	58,842	
普通財産	宅地及び建物	38,413	1,713	8,652
	山 林	2,968,816		
	そ の 他	266,953		
計	3,274,182	1,713	8,652	
合 計	4,907,079	10,513	67,494	

資料：総務課

★一般会計性質別決算状況

歳入

単位：千円

年度	町 税		地方交付税		譲与税・交付金		分担金・負担金・寄付金		使用料・手数料		国庫支出金		県 支 出 金		財 産 取 入		地 方 債		そ の 他		歳 入 合 計	
	決算額	構成比	決算額	構成比	決算額	構成比	決算額	構成比	決算額	構成比	決算額	構成比	決算額	構成比	決算額	構成比	決算額	構成比	決算額	構成比	決算額	人口1人当り額(円)
平成24	1,205,800	22.16	2,426,905	44.59	205,186	3.77	86,957	1.60	141,323	2.60	196,921	3.62	251,755	4.62	13,304	0.24	440,600	8.10	473,429	8.70	5,442,180	582,612
25	1,204,568	20.30	2,470,206	41.63	203,922	3.44	63,000	1.06	135,417	2.28	402,497	6.78	395,353	6.66	33,164	0.56	640,300	10.79	385,940	6.50	5,934,367	645,672
26	1,202,190	21.72	2,509,271	45.32	207,638	3.75	61,812	1.12	132,014	2.38	329,665	5.96	234,064	4.23	21,557	0.39	508,800	9.19	329,275	5.94	5,536,286	612,082
27	1,140,033	19.59	2,559,131	43.98	286,148	4.92	57,795	0.99	125,889	2.16	372,245	6.40	261,673	4.50	20,877	0.36	670,800	11.53	324,345	5.57	5,818,936	654,769
28	1,121,462	18.47	2,604,183	42.90	258,282	4.25	67,075	1.10	118,310	1.95	376,101	6.20	301,051	4.96	44,886	0.74	777,000	12.80	402,375	6.63	6,070,725	693,084
29	1,125,810	19.40	2,571,212	42.35	267,276	4.40	53,165	0.88	99,590	1.64	342,529	5.64	273,662	4.51	31,754	0.52	632,800	10.42	405,437	6.68	5,803,235	680,492
30	1,116,417	19.05	2,527,215	43.11	269,819	4.60	58,603	1.00	101,991	1.74	271,803	4.64	434,855	7.42	31,967	0.55	557,000	9.50	492,090	8.39	5,861,760	687,355
令和元	1,110,855	20.07	2,416,496	43.65	275,584	4.98	76,611	1.38	99,880	1.80	272,016	4.91	304,846	5.51	32,947	0.60	401,900	7.26	577,161	10.43	5,535,566	649,105
2	1,101,731	16.26	2,804,248	41.39	296,804	4.38	46,670	0.69	85,536	1.26	1,465,397	21.63	309,956	4.57	31,226	0.46	476,900	7.04	157,239	2.32	6,775,707	845,800

資料：総務課

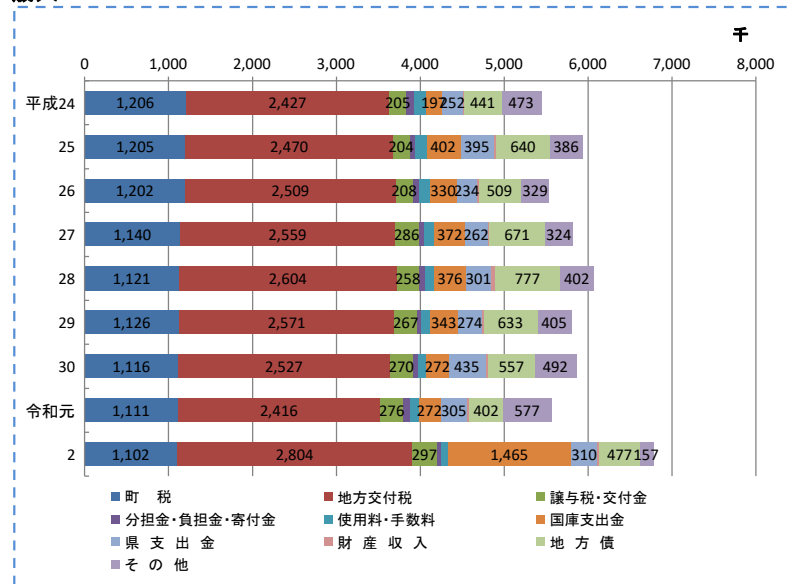
歳出

単位：千円

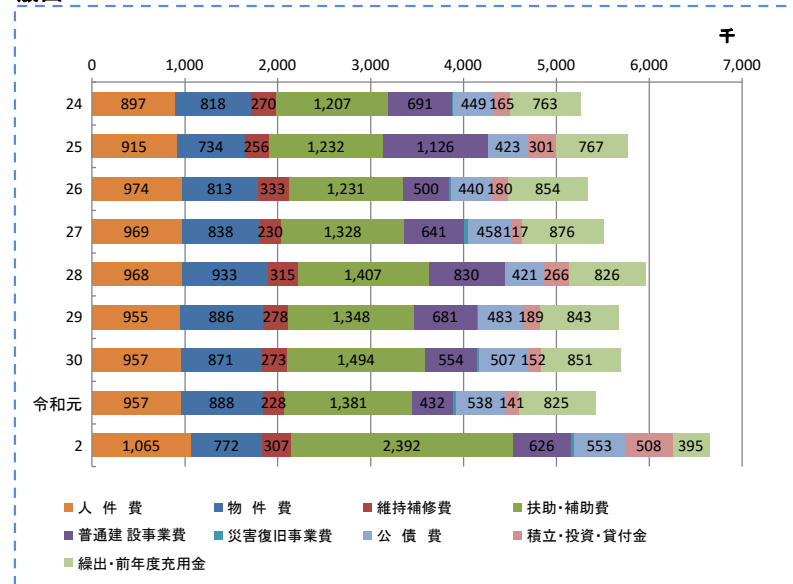
年度	人 件 費		物 件 費		維持補修費		扶助・補助費		普通建設事業費		災害復旧事業費		公 債 費		積立・投資・貸付金		繰出・前年度充用金		歳 出 合 計	
	決算額	構成比	決算額	構成比	決算額	構成比	決算額	構成比	決算額	構成比	決算額	構成比	決算額	構成比	決算額	構成比	決算額	構成比	決算額	人口1人当り額(円)
24	896,835	17.03	818,335	15.54	270,360	5.14	1,207,037	22.93	690,999	13.13	3,895	0.07	448,981	8.53	165,445	3.14	762,693	14.49	5,264,580	563,599
25	915,347	15.89	734,416	12.75	256,135	4.44	1,232,356	21.39	1,126,133	19.54	6,770	0.12	423,136	7.34	300,833	5.22	766,941	13.31	5,762,067	626,925
26	973,530	18.23	813,244	15.23	333,465	6.24	1,231,403	23.06	500,347	9.37	14,559	0.27	439,864	8.24	180,229	3.37	854,025	15.99	5,340,666	590,455
27	969,355	17.25	837,937	14.91	229,797	4.09	1,327,779	23.62	641,244	11.41	46,822	0.83	457,750	8.14	116,813	2.08	876,142	15.59	5,620,452	632,435
28	967,521	16.22	932,759	15.64	314,951	5.28	1,407,299	23.59	829,838	13.91	0	0.00	420,888	7.06	265,882	4.46	826,426	13.85	5,965,564	681,078
29	955,439	16.84	886,248	15.62	277,704	4.90	1,347,736	23.76	681,190	12.01	9,568	0.17	483,104	8.52	188,966	3.33	842,686	14.86	5,672,641	665,178
30	956,568	16.82	870,593	15.31	272,664	4.80	1,493,772	26.27	554,055	9.74	28,318	0.50	506,907	8.92	152,181	2.68	850,935	14.97	5,685,993	666,744
令和元	957,363	17.66	887,637	16.38	228,011	4.21	1,380,911	25.48	432,246	7.98	28,863	0.53	538,425	9.93	140,963	2.60	825,210	15.23	5,419,629	635,510
2	1,065,274	16.02	771,861	11.61	306,708	4.61	2,391,640	35.98	626,379	9.42	29,919	0.45	553,415	8.32	508,334	7.65	394,528	5.93	6,648,058	829,866

資料：総務課

歳入



歳出



★一般会計性質別決算状況

★目的別歳出

単位：千円

年度	議会費		総務費		民生費		衛生費		農林水産業費		商工費		土木費		消防費		教育費		災害復旧費		公債費		諸支出金		歳出合計	
	決算額	構成比	決算額	構成比	決算額	構成比	決算額	構成比	決算額	構成比	決算額	構成比	決算額	構成比	決算額	構成比	決算額	構成比	決算額	構成比	決算額	構成比	決算額	構成比	決算額	構成比
24	78,618	1.49	692,925	13.16	1,158,667	22.01	590,852	11.22	451,345	8.57	150,820	2.87	618,983	11.76	270,595	5.14	800,054	15.20	2,740	0.05	448,981	8.53	0	0.00	5,264,580	100
25	88,327	1.53	1,096,773	19.04	1,059,463	18.39	579,181	10.05	439,840	7.63	137,537	2.39	738,975	12.83	255,964	4.44	936,397	16.25	6,474	0.11	423,136	7.34	0	0.00	5,762,067	100
26	87,199	1.63	765,076	14.33	1,179,966	22.09	622,142	11.65	428,832	8.03	173,910	3.26	783,055	14.66	277,154	5.19	568,909	10.65	14,559	0.27	439,864	8.24	0	0.00	5,340,666	100
27	91,720	1.63	930,435	16.55	1,185,261	21.09	677,928	12.06	468,014	8.33	165,427	2.94	694,105	12.35	309,582	5.51	586,794	10.44	46,822	0.83	464,363	8.26	0	0.00	5,620,451	100
28	84,946	1.42	879,971	14.75	1,159,063	19.43	680,841	11.41	513,040	8.60	233,135	3.91	811,482	13.60	654,893	10.98	527,305	8.84	0	0.00	420,888	7.06	0	0.00	5,965,564	100
29	76,422	1.35	738,777	13.02	1,132,328	19.96	684,782	12.07	535,579	9.44	206,309	3.64	735,953	12.97	295,596	5.21	774,223	13.65	9,568	0.17	483,104	8.52	0	0.00	5,672,641	100
30	75,092	1.32	757,635	13.32	1,155,363	20.32	717,857	12.63	592,085	10.41	170,992	3.01	759,281	13.35	250,829	4.41	671,632	11.81	28,319	0.50	506,908	8.92	0	0.00	5,685,993	100
令和元	75,137	1.39	713,057	13.16	1,144,006	21.11	710,140	13.10	546,746	10.09	162,197	2.99	735,734	13.58	267,345	4.93	497,979	9.19	28,863	0.53	538,425	9.93	0	0.00	5,419,629	100
2	74,482	1.12	773,729	11.64	1,978,002	29.75	708,349	10.65	357,264	5.37	375,510	5.65	945,275	14.22	248,410	3.74	603,703	9.08	29,919	0.45	553,413	8.32	0	0.00	6,648,056	100

資料：総務課

★町税収入状況

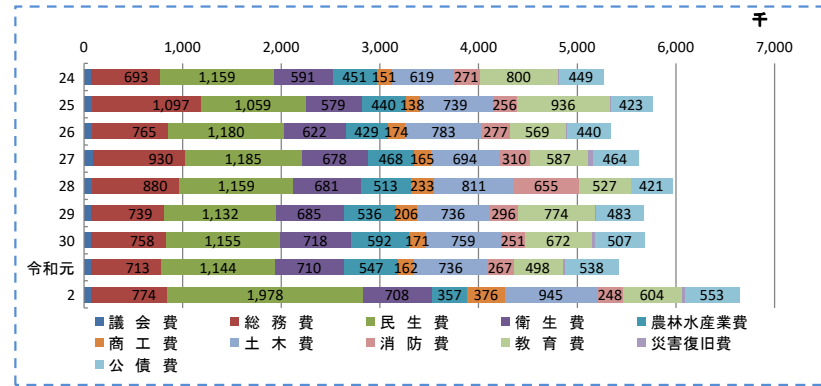
単位：千円

年度	町民税		固定資産税		交付金・納付金		軽自動車税		市町村たばこ税		鉱産税		特別土地保有税		小計		入湯税	合計
	収入額	構成比	収入額	構成比	収入額	構成比	収入額	構成比	収入額	構成比	収入額	構成比	収入額	構成比	収入額	構成比	収入額	
24	372,488	31.41	721,957	60.87	12,206	1.03	27,840	2.35	51,492	4.34	0	0.00	0	0.00	1,185,983	100	19,817	1,205,800
25	368,223	31.06	720,876	60.81	11,986	1.01	28,575	2.41	55,894	4.71	0	0.00	0	0.00	1,185,554	100	19,014	1,204,568
26	374,232	31.66	714,157	60.42	11,895	1.01	28,225	2.39	53,517	4.53	0	0.00	0	0.00	1,182,026	100	20,164	1,202,190
27	352,694	31.47	681,689	60.83	11,901	1.06	28,331	2.53	45,952	4.10	0	0.00	0	0.00	1,120,567	100	19,466	1,140,033
28	351,013	31.86	659,956	59.91	12,841	1.16	32,930	2.99	44,910	4.08	0	0.00	0	0.00	1,101,650	100	19,812	1,121,462
29	357,742	32.86	658,657	60.91	13,895	2.16	33,895	3.99	42,016	5.08	0	0.00	0	0.00	1,106,205	100	19,605	1,125,810
30	362,615	33.03	646,712	58.91	14,769	1.35	34,458	3.14	39,275	3.58	0	0.00	0	0.00	1,097,829	100	18,588	1,116,417
令和元	358,187	32.74	645,856	59.03	15,544	1.42	35,691	3.26	38,803	3.55	0	0.00	0	0.00	1,094,081	100	16,774	1,110,855
2	362,351	33.11	638,341	58.34	16,338	1.49	38,176	3.49	39,060	3.57	0	0.00	0	0.00	1,094,266	100	7,465	1,101,731

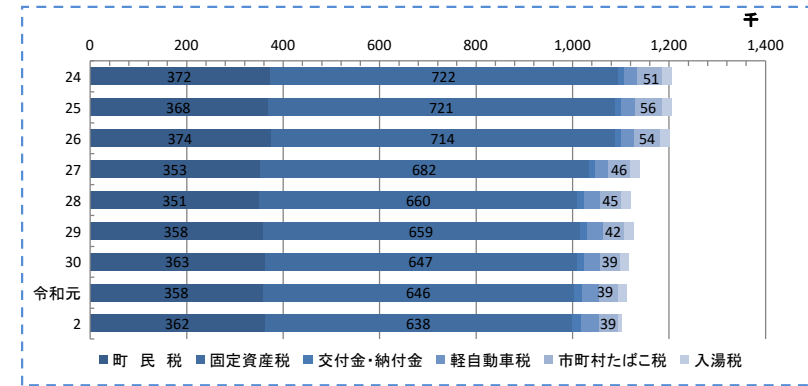
資料：税務会計課

14

目的別歳出



町税収入状況



★地目別土地面積

単位：ha

年度	総数	田	畑	宅地	池沼	山林	牧場	原野	雑種地	その他
24	14,927	1,073	710	540	459	9,167	35	766	378	1,799
25	14,927	1,073	710	539	459	9,167	35	766	378	1,800
26	14,927	1,073	710	538	459	9,166	35	766	382	1,798
27	14,930	1,071	709	538	459	9,057	35	766	379	1,916
28	14,930	1,071	708	540	459	9,056	35	765	380	1,916
29	14,930	1,054	664	543	459	9,109	35	755	408	1,903
30	14,930	1,054	664	543	459	9,130	35	750	408	1,887
令和元	14,930	1,054	664	543	459	9,130	35	750	409	1,886
2	14,930	1,054	662	544	459	9,130	35	750	410	1,886

資料：税務会計課